



**UAB „ICECO assets“ (Ledo g. 1, 3, Vasaros  
g. 99, Liepynų k., Liudvinavo sen.,  
Marijampolės sav.) ledų ir žuvies produktų  
gamybos įmonių grupės rekonstrukcijos ir  
eksploatavimo poveikio visuomenės  
sveikatai vertinimas**

**Originalas**

2024 m.

Darbo pavadinimas: UAB „ICECO assets“ (Ledo g. 1,3, Vasaros g. 99, Liepynų k., Liudvinavo sen., Marijampolės sav.) ledų ir žuvies produktų gamybos įmonių grupės rekonstrukcijos ir eksploataavimo poveikio visuomenės sveikatai vertinimas

Užsakovas: UAB „ICECO assets“

Dokumentų rengėjas: UAB „Infraplanas“

| Pareigos  | Vardas Pavardė    | Parašas   |
|-----------|-------------------|---|
| Direktorė | Lina Anisimovaitė |  |

## TURINYS

|  |           |
|--|-----------|
| <b>SANTRUMPOS</b> .....  | <b>5</b>  |
| <b>1 BENDRIEJI DUOMENYS</b> .....  | <b>6</b>  |
| <b>2 PLANUOJAMOS ŪKINĖS VEIKLOS ANALIZĖ</b> .....  | <b>6</b>  |
| 2.1 VEIKLOS PAVADINIMAS, EVRK 2 RED. KODAS .....   | 6         |
| 2.2 PRODUKCIJA, PAJĖGUMAS, ŽALIAVOS, IŠTEKLIAI .....   | 6         |
| 2.2.1 <i>Produkcija</i> .....  | 6         |
| 2.2.2 <i>Pajėgumai (gamybos ir pakavimo)</i> .....   | 7         |
| 2.2.3 <i>Medžiagos ir žaliavos</i> .....   | 7         |
| 2.2.4 <i>Gamtiniai ir energetiniai ištekliai</i> .....   | 12        |
| 2.3 TECHNOLOGIJOS APRAŠYMAS, STATINIŲ IŠSIDĖSTYMAS .....   | 12        |
| 2.3.1 <i>Technologija</i> .....  | 12        |
| 2.3.2 <i>Statinio išsidėstymas</i> .....   | 18        |
| 2.4 DARBO RĖŽIMAS, DARBUOTOJAI .....   | 19        |
| 2.5 ANALIZUOJAMOS ŪKINĖS VEIKLOS VYKDYMO TERMINAI IR EILIŠKUMAS, VYKDYMO TRUKMĖ .....  | 20        |
| 2.6 POVEIKIO VISUOMENĖS SVEIKATAI VERTINIMO SĄSAJA SU PLANAVIMO IR PROJEKTAVIMO ETAPAIS .....  | 20        |
| 2.7 ANALIZUOJAMOS ŪKINĖS VEIKLOS ALTERNATYVOS .....  | 20        |
| <b>3 PLANUOJAMOS ŪKINĖS VEIKLOS VIETOS ANALIZĖ</b> .....   | <b>20</b> |
| 3.1 ŪKINĖS VEIKLOS VIETA .....   | 20        |
| 3.1.1 <i>Esamos ir suplanuotos gyvenamosios teritorijos</i> .....  | 21        |
| 3.1.2 <i>Svarba aplinkosaugos atžvilgiu</i> .....  | 21        |
| 3.1.3 <i>Žemėnauda</i> .....   | 22        |
| 3.2 VIETOVĖS INFRASTRUKTŪRA .....  | 24        |
| 3.2.1 <i>Privažiavimo keliai</i> .....   | 24        |
| 3.2.2 <i>Vandens, šilumos tiekimas</i> .....   | 25        |
| 3.2.3 <i>Nuotekų susidarymas</i> .....   | 25        |
| 3.2.4 <i>Atliekų susidarymas</i> .....   | 27        |
| 3.2.5 <i>Susisiekimo, privažiavimo keliai</i> .....  | 30        |
| 3.3 ANALIZUOJAMOS ŪKINĖS VEIKLOS VIETOS ĮVERTINIMAS ATSIŽVELGIANT Į GRETIMYBĖS OBJEKTUS (LŠ VISUOMENĖS SVEIKATOS PRIEŽIŪROS ĮSTATYMO 24 STR. 4 D.) ..... | 30        |
| 3.3.1 <i>Gyventojai</i> .....  | 30        |
| <b>4 PLANUOJAMOS ŪKINĖS VEIKLOS VEIKSNIŲ, DARANČIŲ ĮTAKĄ VISUOMENĖS SVEIKATAI APIBŪDINIMAS IR ĮVERTINIMAS</b><br><b>32</b>                               |           |
| 4.1 ORO TARŠA .....  | 32        |
| 4.1.1 <i>Teršalų poveikis sveikatai</i> .....  | 32        |
| 4.1.2 <i>PŪV taršos šaltiniai ir teršalų kiekio nustatymas</i> .....   | 34        |
| 4.1.3 <i>Aplinkos oro užterštumo prognozė</i> .....  | 41        |
| 4.1.4 <i>Oro teršalų modeliavimo rezultatai</i> .....  | 42        |
| 4.1.5 <i>Išvados</i> .....   | 43        |
| 4.2 TARŠOS KVAP AIS SUSIDARYMAS IR JOS PREVENCIJA .....  | 43        |



|           |   |           |
|-----------|---|-----------|
| 4.3       | VANDENS, DIRVOŽEMIO TARŠA .....   | 45        |
| 4.4       | ATLIEKOS .....  | 46        |
| 4.5       | TRIUKŠMAS .....   | 46        |
| 4.5.1     | Vertinimo metodas .....   | 47        |
| 4.5.2     | Esami ir planuojami triukšmo šaltiniai .....  | 48        |
| 4.5.3     | Gyvenamoji ar suplanuota gyvenamoji aplinka .....   | 50        |
| 4.5.4     | Foninio triukšmo šaltiniai .....  | 50        |
| 4.5.5     | Triukšmo modeliavimo rezultatai .....   | 51        |
| 4.5.6     | Triukšmo mažinimo priemonės statybos darbų metu .....   | 53        |
| 4.5.7     | Išvados .....   | 54        |
| 4.6       | VIBRACIJA .....   | 54        |
| 4.7       | BIOLOGINĖS TARŠOS SUSIDARYMAS IR JOS PREVENCIJA .....   | 54        |
| 4.8       | PLANUOJAMOS ŪKINĖS VEIKLOS PAŽEIDŽIAMUMO RIZIKA DĖL EKSTREMALIŲ JŲ ĮVYKIŲ, SITUACIJŲ BEI JŲ TIKIMYBĖ IR JŲ PREVENCIJA. .... | 55        |
| 4.9       | PROFESINĖS RIZIKOS VEIKSNIAI .....  | 55        |
| 4.10      | PSICHOLOGINIAI VEIKSNIAI .....  | 56        |
| <b>5</b>  | <b>NEIGIAMĄ POVEIKĮ VISUOMENĖS SVEIKATAI MAŽINANČIOS PRIEMONĖS .....</b>  | <b>56</b> |
| <b>6</b>  | <b>ESAMOS VISUOMENĖS SVEIKATOS BŪKLĖS ANALIZĖ .....</b>   | <b>57</b> |
| 6.1       | GYVENTOJŲ DEMOGRAFINIAI RODIKLIAI .....   | 57        |
| 6.2       | GYVENTOJŲ SERGAMUMO RODIKLIŲ ANALIZĖ .....  | 59        |
| 6.3       | RIZIKOS GRUPIŲ NUSTATYMAS .....   | 60        |
| 6.4       | PLANUOJAMOS ŪKINĖS VEIKLOS POVEIKIS VISUOMENĖS SVEIKATOS BŪKLEI .....   | 61        |
| <b>7</b>  | <b>POVEIKIO VISUOMENĖS SVEIKATAI VERTINIMO METODŲ APRAŠYMAS .....</b>   | <b>62</b> |
| 7.1       | NAUDOTI KIEKYBINIAI IR KOKYBINIAI POVEIKIO VISUOMENĖS SVEIKATAI VERTINIMO METODAI .....                                     | 62        |
| 7.2       | GALIMI VERTINIMO NETIKSLUMAI AR KITOS VERTINIMO PRIELAIDOS .....  | 62        |
| <b>8</b>  | <b>POVEIKIO VISUOMENĖS SVEIKATAI VERTINIMO IŠVADOS .....</b>  | <b>62</b> |
| <b>9</b>  | <b>SANITARINĖS APSAUGOS ZONOS RIBŲ NUSTATYMO ARBA TIKSLINIMO PAGRINDIMAS .....</b>  | <b>63</b> |
| 9.1       | SANITARINĖS APSAUGOS ZONOS RIBŲ PLANAS .....  | 64        |
| 9.2       | SIŪLOMOS SANITARINĖS APSAUGOS ZONOS RIBOS .....   | 65        |
| <b>10</b> | <b>REKOMENDACIJOS DĖL POVEIKIO VISUOMENĖS SVEIKATAI VERTINIMO STEBĖSENOS, EMISIJŲ KONTROLĖS .....</b>                       | <b>66</b> |
| <b>11</b> | <b>LITERATŪRA IR INFORMACIJOS ŠALTINIAI .....</b>   | <b>66</b> |
| <b>12</b> | <b>PRIEDŲ SĄRAŠAS .....</b>   | <b>68</b> |
| <b>1</b>  | <b>PRIEDAS. KVALIFIKACINIAI DOKUMENTAI .....</b>  | <b>68</b> |
| <b>2</b>  | <b>PRIEDAS. NT REGISTRO DUOMENYS, SKLYPŲ PLANAI .....</b>   | <b>68</b> |
| <b>3</b>  | <b>PRIEDAS. ORO TARŠA IR KVAPAI .....</b>   | <b>68</b> |
| <b>4</b>  | <b>PRIEDAS. TRIUKŠMAS .....</b>   | <b>68</b> |
| <b>5</b>  | <b>PRIEDAS. SAUGOS DUOMENŲ LAPAI .....</b>  | <b>68</b> |
| <b>6</b>  | <b>PRIEDAS. REKOMENDUOJAMA SANITARINĖ APSAUGOS ZONA .....</b>   | <b>68</b> |
| <b>7</b>  | <b>PRIEDAS. VISUOMENĖS INFORMAVIMAS .....</b>   | <b>68</b> |
| <b>8</b>  | <b>PRIEDAS. PAV ATRANKOS IŠVADA .....</b>   | <b>68</b> |



## ĮVADAS

UAB „ICECO assets“ įmonių grupė, tai modernios žuvies perdirbimo ir ledų bei šaldytų desertų gamybos įmonės. Šiose įmonėse gaminama įvairi žuvies produkcija ir ledai bei šaldyti desertai. Planuojamos rekonstrukcijos metu ketinama gerinti gamybos sąlygas, jos metu bus pastatomas sandėliavimo paskirties pastatas (šaldytuvas) su visa jo skalndžiai veiklai reikalinga infrastruktūra.

Planuojama ūkinė veikla patenka į Lietuvos Respublikos Planuojamos ūkinės veiklos poveikio aplinkai vertinimo įstatymo Nr. I-1495 pakeitimo 2017-06-27 Nr. XIII-529 2 priedo sąrašo 7.9 punktą – žuvų perdirbimas, įskaitant žuvų taukų gamybą (kai gamybos pajėgumas – 5 ar daugiau tonų per parą. Atrankos išvada (gauta 2016-01-28, Nr. (28.4)-A4-867) pateikta 2 Priede.

Vadovaujantis Lietuvos Respublikos Specialiųjų žemės naudojimo sąlygų įstatymu, patvirtintu 2019 m. birželio 6 d. įsakymu Nr. XIII-2166, 2 priedo 1 lentelės, 4 punkto, 4.1 papunkčiu „Žuvies perdirbimas ir konservavimas, kai gamybos pajėgumas – 5 ir daugiau tonos per parą“ analizuojamai veiklai galioja 100 metrų sanitarinė apsaugos zona. Analizuojamam objektui 2022 metais buvo nustatyta sanitarinė apsaugos zona (SAZ). Nustatyta sanitarinė apsaugos zona buvo sutapatinta su analizuojamos teritorijos ribomis. Šiuo, naujai atliekamų poveikio visuomenės sveikatai vertinimu bus patikslintos jau nustatytos sanitarinės apsaugos zonos ribos.

Nustatant sanitarines apsaugos zonas, ūkinės veiklos išmetamų (išleidžiamų, paskleidžiamų) aplinkos oro teršalų, kvapų, triukšmo ir kitų fizikinių veiksnių sukeliama žmogaus sveikatai kenksminga aplinkos tarša už sanitarinės apsaugos zonų ribų neturi viršyti ribinių užterštumo (ar kitokių) verčių, nustatytų gyvenamosios paskirties pastatų (namų), viešbučių, mokslo, poilsio, gydymo paskirties pastatų, su apgyvendinimu susijusių specialiosios paskirties pastatų, rekreacijai skirtų objektų aplinkai.

## SANTRUMPOS

PVSV – poveikio visuomenės sveikatai vertinimas

PAV - poveikio aplinkai vertinimas

PŪV – planuojama ūkinė veikla

SAZ – sanitarinė apsaugos zona

EVRK – ekonominės veiklos rūšių klasifikatorius

LOJ – lakūs organiniai junginiai

RC – registru centro išrašas

## 1 BENDRIEJI DUOMENYS

### PŪV užsakovas:

UAB „ICECO assets“, įmonės kodas 302553248,  
Ledo g. 1, LT-68126 Marijampolė, tel. +370 656  
07 007, el. p.  
[karolis.salauskas@icecoassets.com](mailto:karolis.salauskas@icecoassets.com),  
Kontaktinis asmuo: Karolis Šalauskas.

### PVSV dokumentų rengėjas:

UAB „Infraplanas“, įmonės kodas 160421745,  
Inovacijų g. 3, Biruliškės, LT-54469 Kauno r., tel.  
(+370 629 31 014, el. p. info@infraplanas.lt.  
Kontaktinis asmuo: Lina Anisimovaitė, mob. tel.  
(8 629) 31 014.

## 2 PLANUOJAMOS ŪKINĖS VEIKLOS ANALIZĖ

### 2.1 Veiklos pavadinimas, EVRK 2 red. kodas

Vadovaujantis Ekonominės veiklos rūšių klasifikatoriumi, patvirtintu Statistikos departamento prie LRV generalinio direktoriaus 2007-10-31 įsakymu Nr. DJ-226 „Dėl Ekonominės veiklos rūšių klasifikatoriaus patvirtinimo“ (Žin., 2007, Nr. 119-4877), planuojama ūkinė veiklos klasifikacija pateikta 1 lentelėje.

Planuojamos ūkinės veiklos pavadinimas – UAB „ICECO assets“ (Ledo g. 1, 3, Vasaros g. 99, Liepynų k., Liudvinavos sen., Marijampolės sav.) ledų ir žuvies produktų gamybos įmonių grupės rekonstrukcija ir eksploatacija.

1 lentelė. Planuojamos ūkinės veiklos charakteristika

| Sekcija | Skyrius | Grupė | Klasė | Pavadinimas   |
|---------|---------|-------|-------|---|
| C       |         |       |       | Apdirbamoji gamyba  |
|         | 10      |       |       | Maisto produktų gamyba                                    |
|         |         | 10.2  |       | Žuvų, vėžiagyvių ir moliuskų perdirbimas ir konservavimas |
|         |         |       | 10.20 | Žuvų, vėžiagyvių ir moliuskų perdirbimas ir konservavimas |
|         |         | 10.5  |       | Pieno produktų gamyba                                     |
|         |         |       | 10.52 | Valgomųjų ledų gamyba                                     |

### 2.2 Produkcija, pajėgumas, žaliavos, ištekliai

#### 2.2.1 Produkcija

UAB „ICECO assets“ įmonių grupėje gaminama:

- Ledai ir šaldyti desertai;
- Vafliniai puodeliai;
- Rūkyti, sūdyti, šaldyti žuvies produktai.

Igyvendinus šių įmonių grupės rekonstrukciją, gaminamos produkcijos asortimentas ir pagaminamos produkcijos kiekis nesikeis.

### 2.2.2 Pajėgumai (gamybos ir pakavimo)

Planuojamos rekonstruoti įmonių grupės, esami ir numatomi gamybiniai pajėgumai, bus tie patys. Produkcija ir jos kiekiai pateikiami žemiau esančioje lentelėje.

2 lentelė. Produkcija, jos kiekiai

| Produkcija                                 | Esama ir planuojama situacija |
|--|-------------------------------|
|  | Kiekis per metus              |
| Ledai                                      | 2 700 t                       |
| Vafliniai puodeliai                        | 18,8 mln. vnt.                |
| Žuvies produktai (rūkyti, sūdyti, šaldyti) | 4 745 t                       |

### 2.2.3 Medžiagos ir žaliavos

Pagrindinių medžiagų ir žaliavų kiekiai esamoje ir planuojamoje situacijoje išliks tokie pat. Gamyboje naudojamos medžiagos ir žaliavos pateiktos žemiau esančioje lentelėje.

3 lentelė. Gamyboje naudojamos medžiagos ir žaliavos, jų kiekiai

| Eil. Nr. | Žaliavos, medžiagos pavadinimas | Esama ir planuojama situacija | Pavojingumas |
|----------|---------------------------------|-------------------------------|--------------|
|          |                                 | Sunaudojama t/m               |              |
| 1.       | Žalias pienas                   | 700                           | Nepavojinga  |
| 2.       | Cukrus                          | 320,25                        | Nepavojinga  |
| 3.       | Gliukozės sirupas               | 41                            | Nepavojinga  |
| 4.       | Lieso pieno milteliai           | 95                            | Nepavojinga  |
| 5.       | Pieno baltymai                  | 63                            | Nepavojinga  |
| 6.       | Sviestas                        | 155                           | Nepavojinga  |
| 7.       | Kokosų aliejus                  | 119                           | Nepavojinga  |
| 8.       | Lašiša                          | 3 377                         | Nepavojinga  |
| 9.       | Silkė                           | 1 290                         | Nepavojinga  |
| 10.      | Menkė                           | 446                           | Nepavojinga  |
| 11.      | Krevetės                        | 119                           | Nepavojinga  |
| 12.      | Pangasijus                      | 33                            | Nepavojinga  |
| 13.      | Įvairi žuvis                    | 56                            | Nepavojinga  |
| 14.      | Druska                          | 226,8                         | Nepavojinga  |
| 15.      | Buko skiedros (smulkios)        | 0,392                         | Nepavojinga  |
| 16.      | Buko skiedros (stambios)        | 4,919                         | Nepavojinga  |

Analizuojamos veiklos metu naudojami rūgštiniai ir šarminiai valikliai, plovikliai bei dezinfektantai laikomi tam skirtoje patalpoje. Naudojamų cheminių preparatų saugos duomenų lapai pridedami prieduose.



4 lentelė. Naudojamos cheminės medžiagos ir preparatai

| Eil. Nr. | Produkto pavadinimas                    | Kiekis, per metus             | Kiekis, vienu metu saugomas vietoje, laikymo būdas | Sudėtis  | CAS Nr.    | Produkto pavojingumo frazė  |
|----------|---|-------------------------------|--|--|------------|---|
|          |   | Esama ir planuojama situacija |  |  |            |   |
| 1        | 2                                       | 3                             | 5  | 6  | 7          | 8   |
| 1.       | Šaldymo agentas R407C                   | 0,0115 t                      | -  | Pentafluoretanas - 25%                               | 354-33-6   | GHS02 – turi slėgio veikiamų dujų, kaitinant gali sprogti.  |
|          |   |                               |  | Difluormetanas - 25%                                 | 75-10-5    |   |
|          |   |                               |  | 1,1,1,2-tetrafluoretanas - 52%                       | 811-97-2   |   |
| 2.       | Šaldymo agentas R404A                   | 1,0314 t                      | -  | Pentafluoretanas – 44 %                              | 354-33-6   | GHS02 – turi slėgio veikiamų dujų, kaitinant gali sprogti.  |
|          |   |                               |  | 1,1,1 - Trifluoretanas - 52%                         | 420-46-2   |   |
|          |   |                               |  | 1,1,1,2-tetrafluoretanas - 4%                        | 811-97-2   |   |
| 3.       | Šaldymo agentas R507A                   | 0,152 t                       | -  | Pentafluoretanas – 44 %                              | 354-33-6   | GHS02 – turi slėgio veikiamų dujų, kaitinant gali sprogti.  |
|          |   |                               |  | 1,1,1 - Trifluoretanas - 52%                         | 420-46-2   |   |
| 4.       | Šaldymo agentas R134A                   | 0,0067                        | -  | 1, 1, 1, 2 – tetrafluoretanas >99%                   | 811-97-2   | H280 – Turi slėgio veikiamų dujų, kaitinant gali sprogti  |
| 5.       | Šaldymo agentas R410A                   | 0,003                         | -  | Pentafluoretanas – 49,5-51,5%                        | 354-33-6   | H280 – Turi slėgio veikiamų dujų, kaitinant gali sprogti  |
|          |   |                               |  | Difluormetanas – 48,5-50,5%                          | 75-10-5    |   |
| 6.       | F47 TARMO šarminis plovimo skystis      | 1,68 t                        | 0,0345   | Natrio hidroksidas – 30 - <50%                       | 1310-73-2  | H314 – Smarkiai nudegina odą ir pažeidžia akis.   |
| 7.       | IPA 300 dezinfekacijos skystis          | 2,8 t                         | 0,08 t   | Propan-2-ol - 50 - <75%                              | 67-63-0    | H319 – Sukelia smarkų akių dirginimą<br>H225 – Labai degus skystis ir garai<br>H336 – Gali sukelti mieguistumą ar galvos svaigimą |
| 8.       | F 202 VIRKKU plovimo-dezinfek. priemonė | 2,784 t                       | 0,058 t  | Natrio hidroksidas - 5 - <15%                        | 1310-73-2  | H400 – Labai toksiškas vandens organizmams<br>H290- Gali ėsdinti metalus<br>H314 – Smarkiai nudegina odą ir pažeidžia akis        |
|          |   |                               |  | Cl aktyv. Natrio hipochlorito tirpalas - 1 - <5%     | 7681-52-9  |   |
| 9.       | F 207 CAPO dezinfekavimo milteliai      | 0,0216 t                      | 0,0005 t   | Natrio dichloroizocianuratas, dihidratas - 50 - <60% | 51580-86-0 | H302 – Kenksminga prarijus<br>H410 – Labai toksiška vandens   |

|     |                                       |         |          |   |                         |   |
|-----|---------------------------------------|---------|----------|---|-------------------------|---|
|     |                                       |         |          |   |                         | organizmams, sukelia ilgalaikius pakitimus<br>H319 – Sukelia smarkų akių dirginimą<br>H335 – Gali dirginti kvėpavimo takus  |
| 10. | F 268 AIROL S dezinfekacijos skystis  | 1,28 t  | 0,0565 t | Vandenilio peroksidas - 20 - <30%             | 7722-84-1               | H302+H312+H332 – Kenksminga prarijus, susilietus su oda arba įkvėpus<br>H410 – Labai toksiška vandens organizmams, sukelia ilgalaikius pakitimus<br>H290 – Gali ėsdinti metalus<br>H242 – Kaitinant gali sukelti gaisrą<br>H314 – Smarkiai nudegina odą ir pažeidžia akis |
|     |                                       |         |          | Acto rūgštis 5 - <10%                         | 64-19-7                 |   |
|     |                                       |         |          | Peracto rūgštis - 4 - <5%                     | 79-21-0                 |   |
| 11. | ALLSEPT S skystis rankų dezinfekcijai | 0,9     | 0,0263   | Etanolis - 30 - <35%                          | 64-17-5                 | H318 – Smarkiai pažeidžia akis<br>H225 – Labai degus skystis ir garai<br>H336 – Gali sukelti mieguistumą arba galvos svaigimą   |
|     |                                       |         |          | Propan-2-ol - 25 - <30%                       | 67-63-0                 |   |
|     |                                       |         |          | Propan-1-olis - 10%                           | 71-23-8                 |   |
|     |                                       |         |          | 2-metil-2-propanolis -1 - <5%                 | 75-65-0                 |   |
|     |                                       |         |          | Cetrimonio chloridas - <0,25%                 | 112-02-7                |   |
| 12. | NONSID skystas muilas                 | 0,12    | 0,01     | Kokamido propil betainas - 1 - <5%            | 147170-44-3             | H318 – Smarkiai pažeidžia akis  |
|     |                                       |         |          | Natrio laurilo eterio sulfatas - 5 - <10%     | 68891-38-3              |   |
| 13. | UPM milteliai šveitimui               | 0,072 t | 0,006    | Natrio karbonatas - <45%                      | 497-19-8                | H314 – Smarkiai nudegina odą ir pažeidžia akis  |
|     |                                       |         |          | Natrio metasilikatas - <20%                   | 6834-92-0               |   |
|     |                                       |         |          | Alkilbenzensulfonrūgšties natrio druskos <15% | -                       |   |
| 14. | Ploviklis S                           | 0,5 t   | 0,0288 t | TEA-dodecilbenzensulfatas – 5-15%             | 27323-41-7              | H315 – Dirgina odą<br>H319 – Sukelia smarkų akių dirginimą  |
|     |                                       |         |          | Natrio lauretsulfatas - <5%                   | 68585-34-2              |   |
|     |                                       |         |          | Natrio hidroksidas - <5%                      | 1310-73-2               |   |
|     |                                       |         |          | Dietanolamidas – <5%                          | 68603-42-9              |   |
|     |                                       |         |          | Konservantas:<br>5-chloro-2-methyl-2H-        | 26172-55-4<br>2682-20-4 |   |

|     |                                  |   |          | izothiazol-3-one<br>2-methyl-2H-izothiazol-3-one                                 |           |  |
|-----|----------------------------------|---|----------|--|-----------|--|
| 15. | ISOSEPT želė rankų dezinfekcijai | 0,24 t  | 0,005 t  | Propan-2-ol - 50 - <75%  | 67-63-0   | H319 – Sukelia smarkų akių dirginimą<br>H225 – Labai degus skystis ir garai<br>H336 – Gali sukelti mieguistumą arba galvos svaigimą  |
|     |                                  |   |          | Etanolis - 15 - <30%   | 64-17-5   |  |
|     |                                  |   |          | 2-metil-2-propanolis – 0,1 - <1%   | 75-65-0   |  |
| 16. | Calgonit Sterizid Forte          | 0,72 t  | 0,015 t  | Peracto rūgštis – 15%  | 79-21-0   | H290 – Gali ėsdinti metalus<br>H242 – Kaitinant gali sukelti gaisrą<br>H314 – Smarkiai nudegina odą ir pažeidžia akis<br>H318 – Smarkiai pažeidžia akis<br>H410 – Labai toksiška vandens organizmams, sukelia ilgalaikius pakitimus<br>H302 – Kenksminga prarijus<br>H332 – Kenksminga įkvėpus<br>H335 – Gali dirginti kvėpavimo takus |
|     |                                  |   |          | Acto rūgštis, kurios koncentracija didesnė nei 10% acto rūgšties svorio – 10-25% | 64-19-7   |  |
|     |                                  |   |          | Vandenilio peroksidas – 10-25%   | 7722-84-1 |  |
| 17. | Calgonit Jalu Sauer Plus         | 0,288 t   | 0,024 t  | Acto rūgštis - >30-<50%  | 7697-37-2 | H331 – Toksiška įkvėpus<br>H290 – Gali ėsdinti metalus<br>H314 – Smarkiai nudegina odą ir pažeidžia akis<br>H318 – Smarkiai pažeidžia akis   |
| 18. | Calgonit 6010/CN<br>3735,4 t     | 5,4 t   | 0,1125 t | Natrio hidroksidas – 5-15%   | 1310-73-2 | H290 – Gali ėsdinti metalus<br>H314 – Smarkiai nudegina odą ir pažeidžia akis<br>H400 – Labai toksiška vandens organizmams<br>H411 – Toksiška vandens organizmams, sukelia ilgalaikius pakitimus   |
|     |                                  |   |          | Natrio hipochlorito tirpalas – 1-5%  | 7681-52-9 |  |
| 19. | Amoniakas                        | Amoniaku bus užpildoma uždara sistema. Numatomas vienkartinis sunaudojimas – 2,2 t. | -        | Amoniakas – daugiau kaip 99,9%   | 7664-41-7 | H331 – Toksiška įkvėpus<br>H290 – Gali ėsdinti metalus   |



|     |                           |   |   |                                 |          |   |
|-----|---------------------------|---|---|---------------------------------|----------|---|
| 20. | Anglies dioksidas E290    | Anglies dioksidu bus užpildoma uždara sistema. Numatomas vienkartinis sunaudojimas – 7 t.         | - | Anglies dioksidas – 99,9-99,95% | 124-38-9 | H280 – Kaitinant gali sprogti<br>H281 – Gali sukelti kriogeninius nušalimus arba pažeidimus                     |
| 21. | Propilenglikolis USP      | Propilenglikoliu bus užpildoma uždara sistema. Numatomas vienkartinis sunaudojimas – 10 t.        | - | Propilenglikolis - >99,5%       | 57-55-6  | H319 – Sukelia smarkų akių dirginimą  |
| 22. | Aušinimo skysčio tirpalai | Aušinimo skysčio tirpalu bus užpildoma uždara sistema. Numatomas vienkartinis sunaudojimas – 5 t. | - | 1,2-etandiolis <40<60%          | 107-21-1 | H302 – Kenksminga prarijus<br>H373 – Gali pakenkti inkstams jeigu medžiaga veikia ilgai arba kartotinai nurijus |

### Radioaktyviųjų medžiagų naudojimas.

Analizuojamo objekto eksploataavimo metu radioaktyvios medžiagos nebus naudojamos.

### Pavojingų (nurodant pavojingų atliekų technologinius srautus) ir nepavojingų atliekų (nurodant atliekų susidarymo šaltinį arba atliekų tipą) naudojimas.

Nepavojingos ir pavojingos atliekos analizuojamo objekto eksploataavimo metu nenaudojamos.

### **2.2.4 Gamtiniai ir energetiniai ištekliai**

Analizuojamo objekto eksploataavimo metu naudojamas šaltas ir karštas vanduo. Jis naudojamas buitiniams, gamybinėms ir priešgaisrinėms reikmėms. Buitiniams ir gamybinėms reikmėms skirtas vanduo tiekiamas iš miesto centralizuotų tinklų.

Vanduo taip pat gali būti naudojamas esamų ir numatomo pastatyti pastato, patalpų vidaus bei pastato išorės gaisrų gesinimui.

Esamo ir planuojamo sunaudoti vandens kiekiai pateikti žemiau esančioje lentelėje.

5 lentelė. Sunaudojamo vandens kiekis per metus

| Pavadinimas                             | Esama ir planuojama situacija  |
|---|--|
|   | Suvartojamas vandens kiekis per metus  |
| Gamybinės reikmės                       | 68 589 m <sup>3</sup>  |
| Buitinės reikmės <sup>1</sup>           | 21 411 m <sup>3</sup>  |
| Vidaus ir išorės priešgaisrinės reikmės | Tikslus kiekis nėra žinomas, vandens būtų sunaudojama pagal susidariusią situaciją |
| <b>Viso:</b>                            | <b>90 000 m<sup>3</sup>+vanduo skirtas priešgaisrinėms reikmėms</b>                |

Kiti gamtos ištekliai, tokie kaip – žemė, dirvožemis, biologinė įvairovė objekto rekonstrukcijos ir eksploatacijos metu nebus naudojami.

Taip pat vykdant analizuojamą veiklą naudojama elektros energija bei dyzelinas.

6 lentelė. Energijos ištekliai, jų kiekis

| Energijos išteklius | Esama ir planuojama situacija |
|---------------------|-------------------------------|
|                     | Kiekis per metus              |
| Elektros energija   | 15 748 MWh                    |
| Dujos               | 3 858,4 MWh                   |

## **2.3 Technologijos aprašymas, statinių išsidėstymas**

### **2.3.1 Technologija**

UAB „ICECO assets“ įmonių grupėje vykdomas žuvies apdirbimas bei ledų ir šaldytų desertų gamyba.

#### **Žuvies produktų gamyba**

Žuvies produktų gamyba apima:

- Šaldytos žuvies produktų fasavimas;
- Atšildytos žuvies produktų gamyba;
- Sūdytos silkės produktų gamyba;
- Sušaldytos lašišos produktų gamyba;

<sup>1</sup> Priimta, kad vienas darbuotojas per parą sunaudoja iki 0,14 m<sup>3</sup> vandens.

- Sūdytos lašišos produktų gamyba;
- Šaltai rūkytos lašišos produktų gamyba.

#### *Šaldytos žuvies produktų fasavimas*

Žuvies žaliava, skirta fasavimui, prieš glazūravimą ar gabaliukų pjovimą, išpakuojama. Žaliava sudedama ant švaraus plastikinio padėklo. Iš žuvų, žuvų filė, filė be odos blokų arba žuvų blokų gaminami žuvies gabaliukai, porcijos, pjausniai. Jei reikia vientisos filė, gabaliukai, porcijos, papildvės, pjausniai ir kt. (toliau Produktas) sudedamos į glazūravimo vonią ir transporterio pagalba, produktas kelioms sekundėms panardinamas į leduotą vandenį, kurio paruošimui naudojamas geriamasis vanduo ir ledas, pagamintas iš geriamojo vandens. Viso glazūravimo proceso metu vandens temperatūra neturi pakilti virš +5°C temperatūros. Uždėta ledo glazūra turi būti lygiai dengianti produkto paviršių vienodo storio sluoksniu, pakankamai tvirta ir neatšokanti nuo nestipraus smūgio. Uždedamos ledo glazūros kiekis reguliuojamas keičiant vandens temperatūrą ir glazūravimo transporterio greitį. Ledo glazūros kiekis produktui uždedamas pagal pateiktą užsakovo specifikaciją. Po glazūravimo produktas transporteriu patenka į šaldymo tunelį, išklotą vienkartinėmis polimerinėmis plėvelėmis. Šaldymo tunelio temperatūra turi būti (-25...-37)°C. Jei papildomai naudojamas padažas ar marinatas, jis ruošiamas iš geriamo vandens kokybę atitinkančio vandens, pagal eiliškumą sudedant receptūrose numatytus maistinių žaliavų ir maisto priedų kiekius. Sudėjus visus technologinėse instrukcijose numatytus komponentus, padažas ar marinatas gerai išmaišomas. Paruošto padažo ar marinato reikiamas kiekis pasveriamas specialioje taroje. Jis užpilamas ant produkto. Jei reikia produktas papildomai apipilamas paruoštu padažu ar marinatu. Produktas fasuojamas į polimerinių plėvelių maišelius ar kitas vandeniui nelaidžias medžiagas, po to sveriamas. Jei reikalingas fiksuotas pakuotės svoris, produktas pirmiausiai susveriamas, o po to sufasuojamas. Galutinio produkto svoris tikrinamas kontrolinėmis svarstyklėmis. Netinkamo svorio įpakavimai išbrokuojami ir perfasuojami. Sufasuoti į maišelius produktai, jei nurodyta kliento specifikacijoje, sudedami į vienetines kartono dėžutes. Jos užklijuojamos, paženklinamos suteiktu partijos numeriu ir nurodoma produkto galiojimo data. Dėžutės ar produktas polimeriniuose maišeliuose sudedamas į gofruoto kartono dėžes. Dėžės paženklinamos etikete. Supakuota produkcija dėžėse sudedama ant padėklo ir pervežamos į sandėliavimo patalpas, kuriose ne aukštesnėje kaip -18°C. Sandėliavimo patalpose dėžės sudedamos ant palečių, jei reikia, uždedami kartono kampai, jos apsaugamos polimerine plėvele ir sandėliuojamos pagal reikalavimus.

#### *Atšildytos žuvies produktų gamyba*

Sušaldyta žuvų žaliava rankiniu būdu išpakuojama ir nukreipiama atšildymui. Atšildymas vykdomas automatinėse atšildymo kamerose, esant oro temperatūrai ne aukštesnei kaip +20°C, o santykinis oro drėgnumas ~99%. Atšildymo procese naudojamas geriamasis vanduo. Žuvies žaliava laikoma pilnai atšilusią, kai temperatūra žuvies žaliavos viduje yra (-1 ÷ +5)°C. Atšildymo kameros dirba automatinio režimu (yra automatinis drėgmės ir temperatūros reguliavimas), todėl pasiekus reikiamą temperatūrą žuvies žaliavos viduje, procesas automatiškai nutraukiamas. Kiekvieną kartą pasibaigus atšildymui, temperatūros kontrolę žuvies žaliavos viduje vykdo pamainos meistras. Produktas sveriamas pagal užsakovo arba gamintojo užduotą specifikaciją. Tai atliekama sveriant svarstyklėmis. Sveriamas polimerinėje taroje, laikantis technologinėse instrukcijose nustatytų svorių. Pasvertas produktas sudedamas į polistirolo dėžes arba polimerinę pakuotę. Jeigu reikia papildomai uždengiamas polimerine plėvele, taip apsaugant produktą nuo užteršimo. Produktas padengiamas ledu, pagamintu iš geriamo vandens, jį tolygiai paskirstant taroje. Pakuotė sandariai uždaroma, klijuojama etiketė su privaloma ženklavimo informacija. Perduodama sandėliavimui.

#### *Sūdytos silkės produktų (tarp jų ir mišrinių) gamyba*

Sūdytų silkų gamybai atvežta iš sandėlio sušaldyta silkų arba silkų filė žaliava rankiniu būdu išpakuojama ir nukreipiama atšildymui. Atšildymas vykdomas automatinėse atšildymo kamerose, esant oro temperatūrai ne aukštesnei kaip +20°C, o santykinis oro drėgnumas ~99%. Atšildymo procese naudojamas geriamasis vanduo. Žuvies žaliava laikoma pilnai atšilusią kai temperatūra žuvies žaliavos viduje yra apie 0°C. Atšildymo kameros dirba automatinio režimu (yra automatinis drėgmės ir



temperatūros reguliavimas), todėl pasiekus reikiamą temperatūrą žuvies žaliavos viduje, procesas automatiškai nutraukiamas. Kiekvieną kartą pasibaigus atšildymui, temperatūros kontrolę žuvies žaliavos viduje vykdo pamainos meistras. Sušaldytos žuvies žaliavos kokybę įvertinama jusliškai sušaldytame būvyje ir atitirpinus termiškai neapdorota. Žuvies žaliava atitirpinama pamerkiant į šiltą, ne aukštesnės nei 21°C temperatūros vandens vonelę arba atitirpinama šiltame drėgname ore. Gaminant silkes be galvų, galvos turi būti pjaunamos taip, kad pasišalintų maksimalus vidurių kiekis. Gaminant skrostas silkes be galvų, pirmiausia nupjaunama galva, po to vienu pjūviu nupjaunamas pilvas iki išeinamosios angos. Rankiniu būdu pašalinami viduriai, pažeidžiama plėvelė, einanti išilgai stuburinio kaulo, kruopščiai išplaunamas kraujas, esantis po plėvele. Viso technologinio proceso metu žuvis plaunama tekančiu geriamuoju vandeniu. Nupjovus galvas ir išskrodus, silkės dėžėse papildomai perplaunamos tekančiu geriamuoju vandeniu. Silkių filė plovimas vykdomas sekančiais: kiekviena filė rankiniu būdu išskleidžiama ir plaunama po šalto vandentiekio vandens srove. Nuplautos silkių filė dedamos į dėžes perteklinio vandens nutekėjimui. Silkių filė nukreipiama užsūdymui ar marinavimui. Patikrinus temperatūrą žuvies žaliava nukreipiama parazitologinei kontrolei. Sūrymas, marinatas, stabilizatorius ruošiamas iš geriamo vandens kokybę atitinkančio vandens, pagal eiliškumą sudedant receptūrose numatytus maistinių žaliavų ir maisto priedų kiekius. Sudėjus visus pagal receptūrą numatytus komponentus, sūrymas ar marinatas gerai išmaišomas taip, kad neliktų neišmaišytų sudėtinų tirpalo dalių ir nukreipiamas žaliavos užsūdymui ar užmarinavimui. Sūrymo paruošimui naudojama smulki valgomoji druska. Sūrymas ruošiamas specialioje maišyklėje. Pirmiausiai paruošiamas tam tikros koncentracijos pagal receptūrą sūrymas. Ypatingas dėmesys skiriamas tiksliai konservantų dozavimui ir išmaišymui. Į sūrymu ar marinatu pripildytą vonią sudedama nusivarvėjusios, pasvertos išskrostos silkės arba silkių filė, kuri permaišoma ir nukreipiama brandinimui. Kiekviena vonia po užsūdymo yra paženklinama, etiketėje nurodant: produkto partijos numerį, produkto pavadinimą, užsūdymo dieną ir laiką (esant dideliems sūdomos produkcijos kiekiams). Sudėjus silkes į talpas su sūrymu jos išmaišomos ir įstumiamos į brandinimo kamerą. Silkių be galvų ir sūdytų-marinuotų silkių filė brandimo proceso trukmė ne trumpesnė kaip 96 val., esant temperatūrai kameroje nuo +6 iki +10°C. Brandinimo proceso eigoje būtina silkes ir jų filė permaišyti kiekvieną dieną. Silkių be galvų sūryme fasavimui sūrymo tirpalas ruošiamas taip pat, kaip aprašyta anksčiau. Fasavimui paruoštos silkės atvežamos iš brandinimo kameros ir samčiu išsemiamos ant stalų perteklinio sūrymo nubėgimui. Priklausomai nuo to, į kokią pakuotę silkės bus fasuojamos, jos susveriamos ir sudedamos pilvu į dugną, sudedami prieskoniai (jei numatyta receptūroje) ant viršaus užpilamas paruoštas fasavimo sūrymas. Žuvis ir sūrymas susveriami kiekvienai pakuotei atskirai. Fasavimui gali būti naudojamos šios pakuotės: laminatas, metalinės skardinės, plastiko kibirai.

Vaisių, daržovių ir padažų paruošimas. Daržovės, naudojamos sūdytos filė produktuose, jei reikia plaunamos iki pašalinami nešvarumai, skutamos iki pašalinama nevalgoma luobelė, apdorojamos termiškai (verdamos, troškinamos), atvėsinaimos ir smulkinamos. Vaisiai gali būti stabilizuojami maistiniais priedais. Padažai, naudojami sūdytos filė produktuose, ruošiami pagal paruoštas jų receptūras iš įvairių sausų ir skystų komponentų juos gerai sumaišant iki gaunama vienalytė masė. Silkių filė fasuojama sekančiais: nulupama oda. Kiekviena porcija sveriamas atskirai, o porcijos dydis priklauso nuo gaminamo produkto rūšies. Kad nesusimaišytų, susverta silkių filė ant fasavimo stalo dedama į atskiras krūveles. Filė į vakuuminį paketą fasuojama dedant jas nugarėlėmis į viršų, jeigu reikia užlenkiant uodegos galiuką (arba pagal specifikaciją). Jei reikia iš filė formuojami suktinukai. Papildomai jei reikia užpilamas atitinkamas kiekis aliejaus, įdedamos daržovės. Dedant filė į indelius, draudžiama palikti silkių, prieskonių ar kitokių likučių ant indelio kraštų.

Mišrinių paruošimas. Nulupta silkių filė supjaustoma gabalėliais sumaišoma su padažais ir paruoštomis daržovėmis arba vaisiais. Paruoštos mišrinės pasveriamos plastikinėje taroje ir fasuojamos į polimerinius indelius. Sufasuota paruošta produkcija turi būti kokybiškai uždaryta, priešingu atveju nekokybiškai uždaryti indeliai rūšiuojami ir grąžinami perfasavimui. Produktas, sufasuotas į atitinkamą pakuotę, paženklinamas etikete ir sudedamas į gofruoto kartono dėžę. Paruoštos dėžės sudedamos ant medinių padėklų, sutvirtinamos plėvele ir išvežamos saugojimui į sandėlį.

*Sušaldytos lašišos produktų gamyba*

Lašišos gaunamos atšaldytos. Jos transportuojamos sandariai gamintojo uždarytose putoplasto dėžėse. Tarp atšaldytų lašišų temperatūriniam režimui palaikyti yra pridėta ledo. Gavimo metu įvertinamas žaliavos galiojimo laikas, temperatūra. Atšaldytos lašišos sandėliuojamos tiekėjo nurodytoje temperatūroje, tačiau ne aukščiau kaip 4°C, ne ilgesnį nei nurodytas tiekėjo galiojimo terminas. Atšaldyta žuvis išimama iš dėžių, galva pjaunama specialiu peiliu, kuo arčiau žiaunų ir taip, kad kuo mažiau žuvenios liktų galvoje. Žuvis plaunama automatinio plovimo įrenginiu, šaltu tekančiu vandeniu. Nuplautos žuvis guldamos ant automatinio filetavimo įrenginio transporterio ir žuvis filė atskiriama nuo kaulo. Filė praleidžiama pro odos lupimo mašiną. Rudos mėsos pašalinimo gylis reguliuojamas ir priklauso nuo produkto savybių ir specifikacijos. Temperatūra žuvenios viduje negali viršyti 10°C. Išėjusi iš odos lupimo mašinos filė patenka ant transporterio ir yra nuplaunama šaltu geriamuoju vandeniu, filė sudedamos į plastikines dėžes, išklotas mėlyna plėvele. Lašišų filė porcijos pjaunamos automatine porcijų pjovimo mašina. Svėrimo tikslas – produktą pasverti pagal užsakovo arba gamintojo užduotą specifikaciją. Išrūšiuotos po 2 vnt. porcijos pakuojamos. Susvertos filė porcijos dedamos į automatiškai suformuotus indelius. Pasverti lašišų įvairių dalių rinkiniai dedami į polimerinius maišelius. Iš produkto pakuotės rankiniu arba automatinio vakuumavimo įrenginiu pašalinamas oras, pakuotė užlydoma. Sufasuoti produktai dedami į stelažus, vežama šaldyti. Tikrinamas galutinis supakuotas produktas. Pakuotės dedamos ant metalo detektoriaus transporterio ir praleidžiamos pro metalo detektorių. Visa sudėta filė šaldoma tuneliniam frizeryje. Pasiėkus temperatūrą žuvenios viduje žemesnę arba lygią minus 18°C šaldymas būna baigtas. Sušaldytas produktas sudedamas į gofrokartono įmautes po to į gofrokartono dėžes ir tikrinamas metalo detektoriumi. Supakuota produkcija dėžėse sudedama ant padėklų ir pervežama į sandėliavimo patalpas, kuriose temperatūra lygi arba žemesnė nei -18°C. Galutinis produktas pervežamas visomis izoterminėmis gabenimo priemonėmis, laikantis greitai gendančių produktų sanitarijos normų ir taisyklių. Produktai gabenami -18°C temperatūroje.

#### *Sūdytos lašišos filė produktų gamyba*

Pateikiami tik tie procesai, kurie skiriasi nuo prieš tai pateikto aprašymo. Pasveriamas reikalingas druskos kiekis fiksuotu svoriu. Sūdymo mišinys užbarstomas ant filė vidinės pusės lengvai patrinant. Pasūdytos (marinuotos) filė sudedamos į dėžę pagal principą: vidinė pusė – su vidine puse, o išorinė pusė – su išorine puse liečiasi. Pasūdytos lašišų filė sudedamos į mėlynas plevele ištiestas dėžes ir stumiamos į brandinimo kamerą. Sūrymas ruošiamas pagal gaminio receptūrą. Į vonią prileidžiamas reikiamas tūris šalto ~10°C geriamojo vandentiekio vandens, supilama druska, jei reikalinga dedamas ledas. Sūrymo stiprumas matuojamas aerometru. Esant reikalui, nuosekliai pridedamas reikalingas druskos kiekis arba supilamas reikiamas vandens kiekis. Supilamas receptūroje nurodytas cukraus kiekis, supilamos kitos, receptūroje nurodytos sudedamosios dalys (jei reikalinga). Paruoštas tirpalas perpilamas į inektoriaus lygio bakelį. Paleidus inektorių, stebima, ar visos inektoriaus adatos dirba. Nuplautos filė viena šalia kitos dedamos ant inektoriaus transporterio. Būtina nuolat stebėti sūrymo slėgį ir jį reguliuoti. Brandinimas vyksta iki 96 val. Laikas, nurodytas receptūroje gali būti keičiamas, atsižvelgiant į pusgaminio subrendimo laipsnį, filė dydį, sūdymo medžiagų kiekį ir pan. Subrendusi filė išimama iš dėžių ir sudedama ant vežimėlių- stelažų. Ant stelažų filė pervežama ir įstumama į atvėsinimo kamerą. Joje filė viduje pasiekiami (-2 ÷ -4)°C temperatūra. Kameroje filė gali išbūti iki 48 val. Fasavimo dieną tam tikras filė kiekis nuimamas nuo stelažų ir dedamas į plastiko dėžę. Filė pasveriamas ir apdorojamas pagal užsakovo specifikaciją, suformuojama filė forma. Apdorota filė uodega arba galva (priklauso nuo specifikacijos) į priekį dedama ant slaiserio transporterio. Griežinėlio kampas, storis pasirenkamas pagal produkto specifikaciją. Pjaustant gabaliukais, negali būti nereikalingų pjūvių. Supjaustyti gabalėliai gali būti dedami ant padėkliuko, mažais gabalėliais koreguojamas grynas svoris ir dedami į vakuuminius maišelius. Suslaiseriuotos filė susveriamos ir tolygiai dėliojamos ant padėkliukų fiksuotu svoriu. Griežinėlių skaičių pakuotėje apibrėžia specifikacija. Padėkliukai su susvertu produktu dedami ant metalo detektoriaus transporterio, kuriuo pernešamos pro detektoriaus jutiklius. Esant metalo produktuose, sustoja metalo detektoriaus transporteris. Įtartinas padėkliukas sulaikomas. Pakartotinai sulaikytas produktas patikrinamas po metalo detektoriaus patikros. Jei metalo detektorius vėl fiksuoja metalo buvimą produkte, nustatoma, kokio pobūdžio tai yra metalas. Produktas išbrokuojamas ir išmetamas į atliekas. Padėkliukai su produktu dedami į vakuumavimo automatą ir užvakuumuojami. Nepageidaujami objektai – kraujosrūvų likučiai, žvynai, - pašalinami pincetu. Tolygiai

spaudant rankomis, patikrinamas fasuotės sandarumas. Jei fasuotės nesandarios ar turi ydų, produktas grąžinamas perfasavimui. Ant kokybiškai sufasuotų produktų klijuojamos etiketės. Sufasuoti produktai sudedami į dėžes; dėžės paženklinamos. Dėžės sudedamos ant palečių. Ant jų kampų sudedami gofrokartono kampai, paletės apvyniojamos strech – plėvele, paženklinamos ir pervežamos į atitinkamo temperatūrinio režimo šaldytuvą. Paletės kraunamos į autofurgonus be prastovų, tvarkingai, nepažeidžiant dėžių. Autofurgone privalo būti palaikoma etiketėse nurodyta transportavimo temperatūra.

#### *Šaltai rūkytos lašišos produktų gamyba*

Pateikiami tik tie procesai, kurie skiriasi nuo prieš tai pateikto sušaldytos lašišos produktų bei sūdytos lašišos filė gamybos aprašymo. Brandinimas vyksta 2÷48 val. Laikas, nurodytas receptūroje gali būti keičiamas, atsižvelgiant į pusgaminių subrendimo laipsnį, filė dydį, sūdytųjų medžiagų kiekį ir pan. Subrendusi filė išimama iš dėžių ir sudedama ant rūkymo vežimėlių - stelažų. Ant filė gali būti barstomi prieskoniai ir jų mišiniai, kitos sudėtinės dalys. Ant stelažų filė pervežama ir įstumiami į rūkymo kamerą. Lašišos džiovinimas – rūkymas vykdomas automatiškai pagal pasirinktą programą 1 para prieš rūkymą rekomenduojama buko skiedras palaikyti sudrėkintas: 8 l geriamojo vandens – 20 kg pjuvenų. Būtina nuolat sekti rūkymo – džiovinimo procesą ir jį koreguoti. Esant reikalui, procesų valdymas vykdomas rankiniu būdu. Išrūkytų lašišų vežimėliai ištraukiami iš rūkymo kameros ir stumiami į tarpinę atvėsavimo kamerą. Joje filė viduje pasiekama (-2 ÷ -4)°C temperatūra. Kameroje filė gali išbūti iki 48 val. Fasavimo dieną tam tikras filė kiekis nuimamas nuo stelažų ir dedamas į plastiko dėžę. Filė pasveriami ir apdorojama pagal užsakovo specifikaciją – nuo jos gali būti pilnai arba dalinai pašalinta ruda mėsa, pašalinti riebalai, suformuota filė forma. Jei oda nenuimta prieš sūdymą, ji gali būti nuimama prieš apdorojimą. Apdorota filė uodega arba galva (priklauso nuo specifikacijos) į priekį dedama ant slaiserio transporterio. Griežinėlio kampas, storis pasirenkamas pagal produkto specifikaciją. Pjaustant gabaliukais, negali būti nereikalingų pjūvių. Supjaustyti gabalėliai gali būti dedami ant padėkliuko, mažais gabalėliais koreguojamas grynas svoris ir dedami į vakuuminius maišelius. Suslaiseriuotos filė susveriamos ir tolygiai dėliojamos ant padėkliukų fiksuotu svoriu taip, kad uždengtų pakuotėse esančius „langus“. Jei reikalinga, papildvės yra užlenkiamos į vidų. Griežinėlių skaičių pakuotėje apibrėžia specifikacija. Padėkliukai su susvertu ir išdėliotu produktu dedami į automatiškai suformuotus indelius. Tolygiai spaudant rankomis, patikrinamas fasuotės sandarumas, esamas dujų kiekis (MAP atveju), paskirstomas produktas. Jei fasuotės nesandarios ar turi ydų, produktas grąžinamas perfasavimui. Kiekvienos produkto partijos vienoje pakuotėje dujų analizatoriumi patikrinamas likutinio deguonies kiekis. Ant kokybiškai sufasuotų produktų klijuojamos etiketės. Fasuotės išardomos ir perpakuojamos. Jei jų nespėjama perpakuoti, jos laikomos tarpinėje kameroje. Po slaiseravimo likusios atraižos ir riebalai susveriami ir sufasuojami. Ant kiekvienos pakuotės užklijuojama etiketė. Sufasuoti produktai dedami ant lentynų ir vežami užšaldyti. Jei produktai nešaldomi, tuomet dedami į dėžes, užklijuojamos etiketės ir išvežama sandeliuoti.

Visų produktų gamybos metu susidarę šalutiniai gyvūniniai produktai – žuvų atliekos, surenkami į specialią paženklintą tarą ir darbo pabaigoje perduodami į šalutinių gyvūninių produktų sandėliavimo patalpą ir išpilami į tam skirtą tarą. Šios atliekos laikomos nepavojingomis aplinkai. Susidariusiems šalutiniams gyvūniniams produktams šalinti Bendrovė yra sudariusi sutartį su UAB „Rietavo veterinarinė sanitarija“.

#### **Ledų gamyba**

##### *Šerbeto, 4% - 8,5% ir 14% riebumo ledų technologija.*

Ledai yra saldus produktas, gaminamas iš specialiai paruoštų mišinių juos frezuojant ir užšaldant. Ledai skirstomi į 4 % - 8,5 % ir 14 % riebumo ledus ir šerbetą, pagal riebumą ir naudojamą žaliavą. Ledų rūšys viena nuo kitos skiriasi fizikiniais – cheminiais rodikliais bei jų gamybai panaudota žaliava. Pagrindinės žaliavos, naudojamos ledų gamyboje, yra: cukrus, sausas nugriebtas pienas, pieno baltymai, išrūgų milteliai, kokosų aliejus, sviestas, grietinėlė, stabilizatorių – emulsiklių mišiniai, gliukozės sirupas, gliukozės – fruktozės sirupas, citrinų rūgštis, geriamasis vanduo. Ledų asortimento pajvairinimui naudojamos medžiagos: įdarai, priedai, natūralios arba identiškos joms kvapiosios medžiagos, maistiniai



dažikliai, riebaliniai ir neriebaliniai ledų glaistai, vitaminai ir jų mišiniai. Užpildai – skoninės medžiagos, sudarančios su ledais vientisą masę: kakavos produktai, vaisių – uogų sultys, bazės, koncentratai ir sirupai, kava, cikorija, krem – briulė sirupas ir k. t. Užpilai dedami į ledų mišinį. Priedai – smulkinti riešutai, razinos, šokolado gabaliukai, vaisių ir uogų uogienės, įdarai įvairūs sirupai, vaisiai, uogos ir k. t. priedai įvedami į išfrizuotą ledų masę. Kvapiosios medžiagos – tai medžiagos, suteikiančios ledams pageidaujamą skonį bei aromatą. Visos ledų gamyboje naudojamos žaliavos laikomos sandėliavimo patalpose, užtikrinant gamintojo rekomendacijose nurodytas laikymo sąlygas.

Šerbeto ir skirtingo riebumo ledų gamybos technologija susideda iš skirtingų etapų. Visų pirma žaliava į įmonę pristatoma statinėse, maišuose, kartoninėse dėžėse, polimerinėje pakuotėje. Visos ledų gamyboje naudojamos žaliavos laikomos sandėliavimo patalpose. Visos ledų gamyboje naudojamos žaliavos į įmonę gaunamos pilnai pagamintos, todėl papildomas apdirbimas joms nereikalingas. Ledų mišiniai verdami pagal įmonės vadovo patvirtintus gamybos ypatumus. Pagal receptūrą apskaičiuotos žaliavos sveriamos ir supilamos į piltuvą, iš kurio siurbliu transportuojamos į sumaišymo talpas. Ruošiant ledų mišinius žaliava sudedama tam tikra tvarka. Sudėjus visus receptūroje nurodytus komponentus mišinys pastoviai maišomas, kol pilnai ištirpsta visi sausi produktai, bet ne trumpiau 20 minučių. Mišinio temperatūrai pakilus iki 55°C, jis siurbliu paduodamas į lygio bakelį, o iš jo į filtrą, pro kurį mišinys filtruojamas. Pratekėjusi pro filtrą ledų masė nukreipiama į plokštelinio pasterizavimo – atšaldymo įrenginio regeneracijos sekciją. Joje mišinys pašildomas iki 75°C temperatūros ir siurblio pagalba perpumpuojamas į homogenizatorių. Kuo ledų masė riebesnė, tuo mažesnis homogenizavimo slėgis. Homogenizacijos metu mišinyje esantys riebalų rutulėliai susmulkinami iki 0,1÷2 mikronų skersmens ir gaunama stabili riebalų emulsija. Homogenizuotas mišinys siurblio pagalba perpumpuojamas į plokštelinio įrenginio pasterizavimo sekciją. Mišinys pasterizuojamas 83±2°C temperatūroje, išlaikant 20 s. Pasterizacijos tikslas – sunaikinti patogeninius mikroorganizmus bei sumažinti mikrofloros kiekį mišinyje. Pasterizavimo metu, temperatūrai nukritus žemiau 83°C, automatiškai atsidaro atgalinis vožtuvas ir mišinys nukreipiamas į cirkuliaciją, o temperatūrai vėl pakilus iki + 83°C – mišinys paduodamas repasterizacijai. Pasterizuotas mišinys tuoj pat atšaldomas dviejose plokštelinio įrenginio atšaldymo sekcijose iki (2÷7)°C: pirmoje – vandentiekio vandeniu, antroje - (1÷2)°C temperatūros leduotu vandeniu. Mišinio brandinimas – tai fizikinis procesas, kurio metu pilnai išbrinksta pieno baltymai ir stabilizatoriai, padidėja mišinio klampumas, dėl kurio padidėja oro įplakimo laipsnis frizeravimo metu. Mišinys brandinamas pastoviai, maišant nuo 4 iki 72 val. Ledų masės temperatūra turi būti (2÷7)°C. Brandinimo metu į atšaldytą masę supilamos kvapiosios medžiagos bei maisto dažikliai. Minėtos medžiagos tiksliai apskaičiuojamos pagal brandinimo rezervuare esančio mišinio kiekį. Apskaičiuotas ir pasvertas kvapiųjų medžiagų bei maistinių dažiklių kiekis supilamas į mišinį ir greitai išmaišomas. Frizeruojant į ledų mišinį įplakamas oras, kuris pasiskirsto po visą ledų masę mažų oro pūslelių pavidalu, ir mišinys dalinai užšaldomas iki krioskopinės temperatūros. Frizeravimo metu prasideda ledų kristalų struktūros formavimasis, kuris pasibaigia po jo užgrūdinimo. Didžiąją dalį – 2/3 ledų mišinio sudaro vanduo. Dalis ledų mišinyje esančio vandens cheminėmis jungtimis sujungta su baltymais ir stabilizatoriais, todėl negali užšalti. Laisvas vanduo, esantis mišinyje, frizeravimo metu turi būti kuo daugiau iškristalizuojamas mažais ledo kristalais, kadangi po to sekančio ledų grūdinimo metu ledo kristalai tik didėja. Tai reiškia, kad, jeigu frizeravimo metu užšaldomas mažas laisvo vandens kiekis, produktas gaunamas su dideliais, burnoje jaučiamais ledo kristalais. Išfrizuoti ledai per pajungtas ir pakeltas nuo grindų žarnas dozuoja įvairaus dydžio ir formos porcijomis į vaflinius puodelius, vaflinius ragelius, tarp vaflinių lakštų, o taip pat gali būti ir iš karto fasuojami į popierinius ar plastikinius indelius. Gaminant ledus su priedais, jie yra įvedami specialiais dozatoriais į jau išfrezuotą ledų masę. Ledų porcijos papuošimui priedai dar gali būti užbarstomi papildomai rankiniu būdu. Ledų tortų, sluoksniočių, puošimui naudojami braškių uogienė ar šokoladinis glaistas išdozuojami rankiniu būdu, padengiant torto paviršių tvarkingu raštu. Ledų grūdinimo procesą būtina atlikti per kiek galima trumpesnę laiką, kad būtų išvengta ledų kristalų padidėjimo pagamintame produkte. Fasuoti ledai ir nefasuoti ledai grūdinami specialiose srovinių linijų grūdinimo kameroose – 30 ÷ - 40°C temperatūros oro srautu, o eskimogeneratorių metalinėse formose – cirkuliuojančiu – 25 ÷ - 30°C temperatūros šaldomuoju srautu. Grūdinimo metu toliau kristalizuojasi likusi dalis laisvo vandens. Todėl, kad išvengti didelių kristalų susidarymo, grūdinimosi kameroose temperatūra turi būti kuo žemesnė (artima – 40°C). Po grūdinimo

ledai gali būti glaistomi įvairiais šokolado ir riebaliniais vaisių – uogų glaistais. Riebalinis glaistas ištirpinamas specialiai tam skirtame inde su tarpšieniu šildymo agentu ir maišykle. Pot to siurbliu arba rankiniu būdu (t.y. švariai išplautais, dezinfekuotais kibirais) paduodamas į glaistymo vonelę. Ledai glaistomi 26 – 40°C temperatūros riebaliniu glaistu, ir riebaliniu 4 – 8°C temperatūros vaisiniu glaistu, užšaldomu pamerkiant ledų porciją į skystą azotą. Ledai fasuojami, dedami į dėžes ir transporteriu paduodamos į laikymo kameras, kur kraunamos ant padėklų ir laikomos. Ledai laikomi ne aukštesnėje nei – 18°C temperatūroje. Laikymo metu labai svarbu palaikyti žemą (t.y. ne aukštesnę nei - 18°C) ir pastovią aplinkos temperatūrą, kadangi, esant temperatūrų svyravimui, dalis sušaldyto vandens ištirpsta, o vėl užšaldant - nauji ledo kristalai nesusidaro, tik didėja esantys, dėl ko blogėja ledų kokybė, ledai „traukiasi“. Svyruojant sandėliavimo temperatūrai didėja ir laktozės kristalai, todėl atsiranda ledų smėletumo yda. Supakuoti ledai laikomi šaldymo kameroje, sukrauti ant padėklų rietuvėmis. Ledai išsiunčiami partijų eilės numerių tvarka. Jie turi būti kraunami operatyviai, be prastovų, vengiant bet kokių temperatūros pokyčių. Ledai vežami automobiliniais refrižeratoriais, prisilaikant greitai gedančių krovinių pervežimo taisyklių.

#### *Aromatinių, vaisinių valgomųjų ledų gamybos technologija.*

Ledai yra saldus produktas, gaminamas iš specialiai paruoštų mišinių juos frizeruojant ir užšaldant. Šių ledų gamybos procesas vyksta tokiu pat principu kaip jau ir anksčiau aprašytas šerbetinių ir pieninių ledų, susidedantis iš šių procesų: žaliavos priėmimo ir sandėliavimo, žaliavos paruošimo, ledų mišinio paruošimo, filtravimo, ledų mišinio pasterizacijos, ledų mišinio atšaldymo, ledų mišinio brandinimo, kvapiųjų medžiagų ir maisto dažiklių įvedimo į mišinį, ledų mišinio frizeravimo, ledų fasavimo ir pakavimo, sandėliavimo, krovimo į vilkikus ir transportavimo.

Visi pagaminti produktai sandėliuojami temperatūriniame sandėlyje nurodytomis sąlygomis. Taip pat jie gali būti perduoti sandėliavimui į kitų trečiųjų šalių temperatūrinius sandėlius pagal sudarytas logistinių paslaugų pirkimo sutartis.

Laboratoriniai tyrimai atliekami akredituotose laboratorijose.

### **2.3.2 Statinio išsidėstymas**

UAB „ICECO assets“ įmonių grupė savo veiklą vykdo Marijampolės rajone, Liudvinavos seniūnijoje, Liepynų kaime, esančiuose žemės sklypuose:

- Ledo g. 1, kad. Nr. 5160/0004:46, plotas – 0,7202 ha, žemės sklypo naudojimo paskirtis – kita, žemės sklypo naudojimo būdai – pramonės ir sandėliavimo objektų teritorijos;
- Ledo g. 3, kad. Nr. 5160/0004:656, plotas – 2,7395 ha, žemės sklypo naudojimo paskirtis – kita, žemės sklypo naudojimo būdai – pramonės ir sandėliavimo objektų teritorijos;
- Vasaros g. 99, kad. Nr. 5160/0004:599, plotas – 1,3129 ha, žemės sklypo naudojimo paskirtis – kita, žemės sklypo naudojimo būdai – pramonės ir sandėliavimo objektų teritorijos.

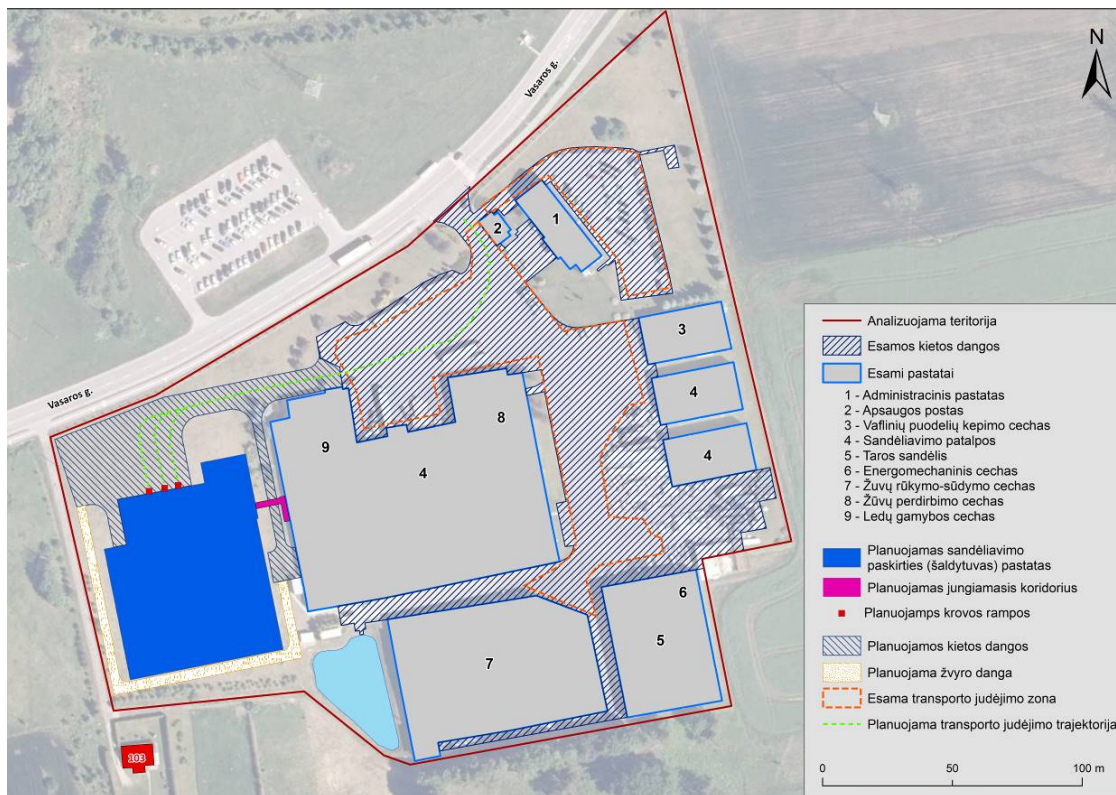
Analizuojama teritorija yra užstatyta įvairiais gamybos, sandėliavimo, administraciniais pastatais bei kitais inžineriniais statiniais ir infrastruktūra.

Planuojamos rekonstrukcijos metu, sklype Ledo g. 3 bei Vasaros g. 99, planuojama pastatyti naują sandėliavimo paskirties pastatą (šaldytuvą) su visa jo sklandžiai veiklai reikalinga infrastruktūra. Pastačius naują sandėliavimo paskirties pastatą bus įrengti bendri technologiniai ryšiai tarp esamų ir planuojamų pastatų.

Esami ir planuojami statiniai, aikštelės:

- Esami pastatai (teritorijos schemeje pažymėta pilka spalva su mėlynu apvedimu). Šiuose pastatuose yra vykdoma žuvies produktų (Nr. 7, 8), vaflinių puodelių kepimo (Nr. 3) ir ledų gamybos (Nr. 9) bei sandėliavimo veiklos (Nr. 4, 5). Taip pat šiuose pastatuose įsikūrę administracija su darbuotojų poreikių tenkinimui skirtomis buitinėmis patalpomis (Nr. 1), apsaugos postas (Nr. 2) bei energomechaninis pastatas (Nr. 6).

- ▶ Planuojamas sandėliavimo (šaldytuvus) paskirties pastatas (teritorijos schemeje pažymėtas mėlyna spalva). Šiame pastate bus vykdomas žaliavų bei produkcijos sandėliavimas žemoje temperatūroje.
- ▶ Planuojamas jungiamasis koridorius (teritorijos schemeje pažymėta rožine spalva). Skirtas judėjimo galimybėms užtikrinti tarp esamo ir planuojamo pastato.
- ▶ Planuojamos krovos rampos (teritorijos schemeje pažymėta raudonais kvadratėliais). Skirtos krovos darbams vykdyti.
- ▶ Esamos ir planuojamos kietos dangos (teritorijos plane pažymėta juodais brūkšneliais).
- ▶ Analizuojamoje teritorijoje, planuojamų rekonstrukcijos darbų metu, numatoma įrengti visą sklandžiai veiklai reikalingą inžinerinę infrastruktūrą.



1 pav. Esami ir planuojami statiniai, įrenginiai, aikštelės

Teritorijoje, kurioje vykdoma ūkinė veikla, yra įrengti visi elektros, vandentiekio, nuotekų, telekomunikacijų bei inžineriniai tinklai. Planuojamo projekto įgyvendinimo metu visi nauji pastatai, inžineriniai tinklai bei statiniai pagal poreikį bus prijungti prie esančių ir naujai planuojamų tinklų.

## 2.4 Darbo režimas, darbuotojai

UAB „ICECO assets“ įmonių grupės administracijos darbas organizuojamas 5 d.d./sav., darbo laikas 8:00 - 17:00. UAB „ICECO žuvis“ padalinio darbo laikas 7:00 - 19:00, jame viso dirba 231 darbuotojas. UAB „ICECO ledai“ padalinys dirba visą parą, jame darbas organizuojamas trimis pamainomis 7:00 – 19:00, 19:00 – 7:00, 8:00 – 17:00. Šiame padalinyje viso dirba 127 darbuotojai. UAB „ICECO assets“ vykdo įmonių grupės priežiūrą ir aptarnavimą. Šio padalinio darbas organizuojamas 5 d.d./sav., darbo laikas 8:00 - 17:00, jame dirba 61 darbuotojas.

## **2.5 Analizuojamos ūkinės veiklos vykdymo terminai ir eiliškumas, vykdymo trukmė**

Rekonstrukcijos darbus numatoma pradėti artimiausiu laiku, gavus visus reikiamus leidimus. Eksploatacijos laikas neribojamas.

## **2.6 Poveikio visuomenės sveikatai vertinimo sąsaja su planavimo ir projektavimo etapais**

Įgyvendinant analizuojamą projektą buvo atliktos šios planavimo procedūros ir gauti leidimai (žiūr. 12 priedą):

- Parengta informacija atrankai dėl poveikio aplinkai vertinimo ir 2016-01-28 gauta išvada Nr. (28.4)-A4-867, kad poveikio aplinkai vertinimas neprivalomas.
- Šiuo metu yra rengiamas „Sandėliavimo paskirties pastato (šaldytuvo) Marijampolės sav., Liudvinavo sen., Liepynų k., Ledo g. 3, statybos projektas“.

## **2.7 Analizuojamos ūkinės veiklos alternatyvos**

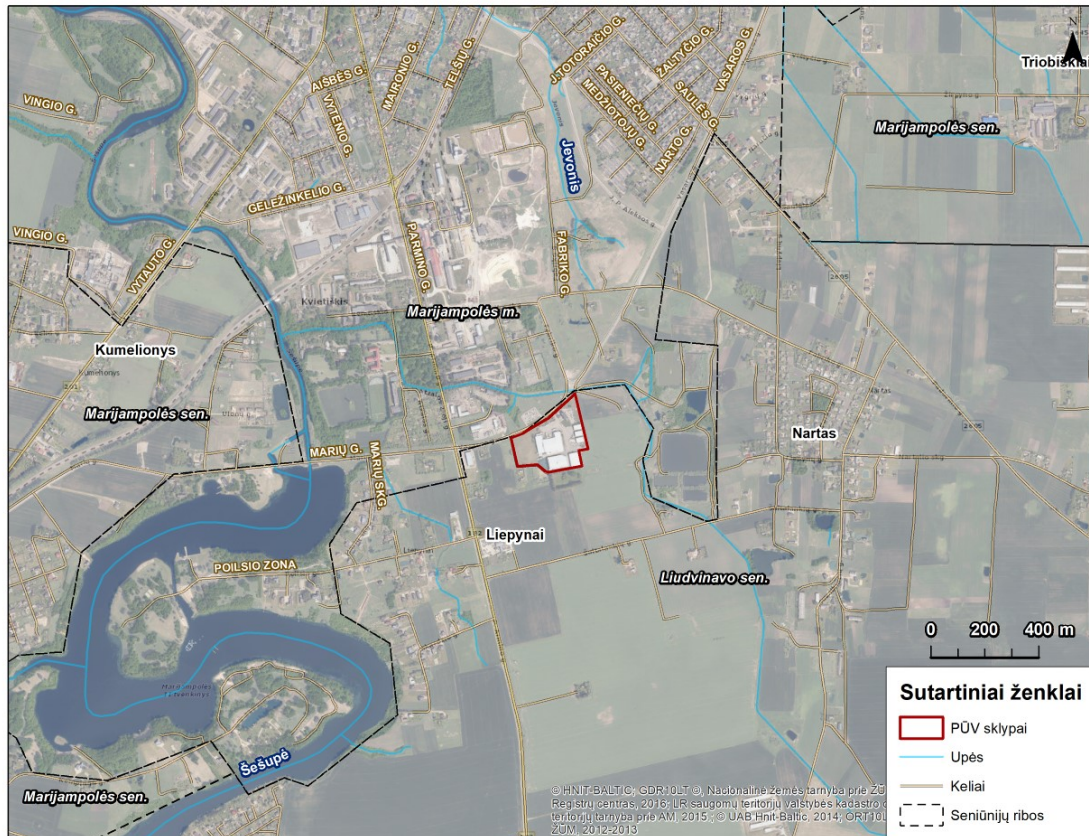
Analizuojamo objekto veiklos, vietos ir vykdymo technologijos alternatyvos neanalizuojamos.

# **3 PLANUOJAMOS ŪKINĖS VEIKLOS VIETOS ANALIZĖ**

## **3.1 Ūkinės veiklos vieta**

Analizuojama ūkinė veikla vykdoma Marijampolės apskrityje, Marijampolės savivaldybėje, Liudvinavo seniūnijoje, Liepynų kaime esančiuose sklypuose, Ledo g. 1, 3 ir Vasaros g. 99. Žemėlapis su gretimybėmis pateiktas 2 paveiksle.





2 pav. Planuojamos ūkinės veiklos vieta

### 3.1.1 Esamos ir suplanuotos gyvenamosios teritorijos

Artimiausias gyvenamasis pastatas, adresu Vasaros g. 103, Liepynų k., Liudvinavo sen., Marijampolės sav., nuo PŪV sklypų ribos yra nutolę atitinkamai ~15 m pietų kryptimi. Pagal patvirtintus teritorijų planavimo dokumentus (remiantis Regia.lt ir TPDRIS duomenų bazėmis) naujai suplanuotų gyvenamųjų teritorijų artimiausioje gretimybėje nėra numatyta.

### 3.1.2 Svarba aplinkosaugos atžvilgiu

- **Saugomos teritorijos.** Analizuojama teritorija į nacionalinės ir europinės svarbos saugomas teritorijas nepatenka ir su jomis nesiriboja. Artimiausia nacionalinės svarbos saugoma teritorija – Dalginės botaninis draustinis, kuris nuo analizuojamų sklypų ribos nutolęs apie 8,16 km šiaurės vakarų kryptimi. Artimiausia europinės svarbos saugoma „Natura 2000“ teritorija – buveinių apsaugai svarbi teritorija (BAST) Dalginės miškas (LTMAR0008), kuri nuo PŪV sklypų ribos nutolusi apie 8,16 km pietų kryptimi. Artimiausias gamtos paveldo objektas – Sukilėlių ažuolas, nuo PŪV sklypų ribos nutolęs apie 0,69 km vakarų kryptimi.
- **Europos Bendrijos svarbos natūralios buveinės.** PŪV teritorijoje ir jos gretimybėje EB svarbos natūralių buveinių nėra aptinkama. Artimiausia EB svarbos natūrali buveinė (pievų buveinė 6510 (šienaujamos mezofitų pievos)), nuo PŪV sklypų ribos nutolusi apie 2,11 km pietvakarių kryptimi.
- **Miškai, kartinės miško buveinės.** Ūkinė veikla numatoma nemiškingoje teritorijoje. Artimiausias į Lietuvos Respublikos miškų valstybinį kadastrą patenkantis miško plotas priskiriamas IV ūkinių miškų grupei ir yra nutolęs apie 0,85 km pietryčių kryptimi. Artimiausias didesnis vienytiškas Šunskų miško masyvas, nuo PŪV nutolęs apie 7,9 km šiaurės kryptimi, jis priskiriamas ūkinių miškų grupei. Ūkinės veiklos teritorijoje ar arti jos kertinių miško buveinių

nėra. Atstumas iki artimiausios kertinės miško buveinės (Nr. 513005, C1 tipas (šlapieji juodalksnynai ir beržynai)) yra apie 8,13 km.

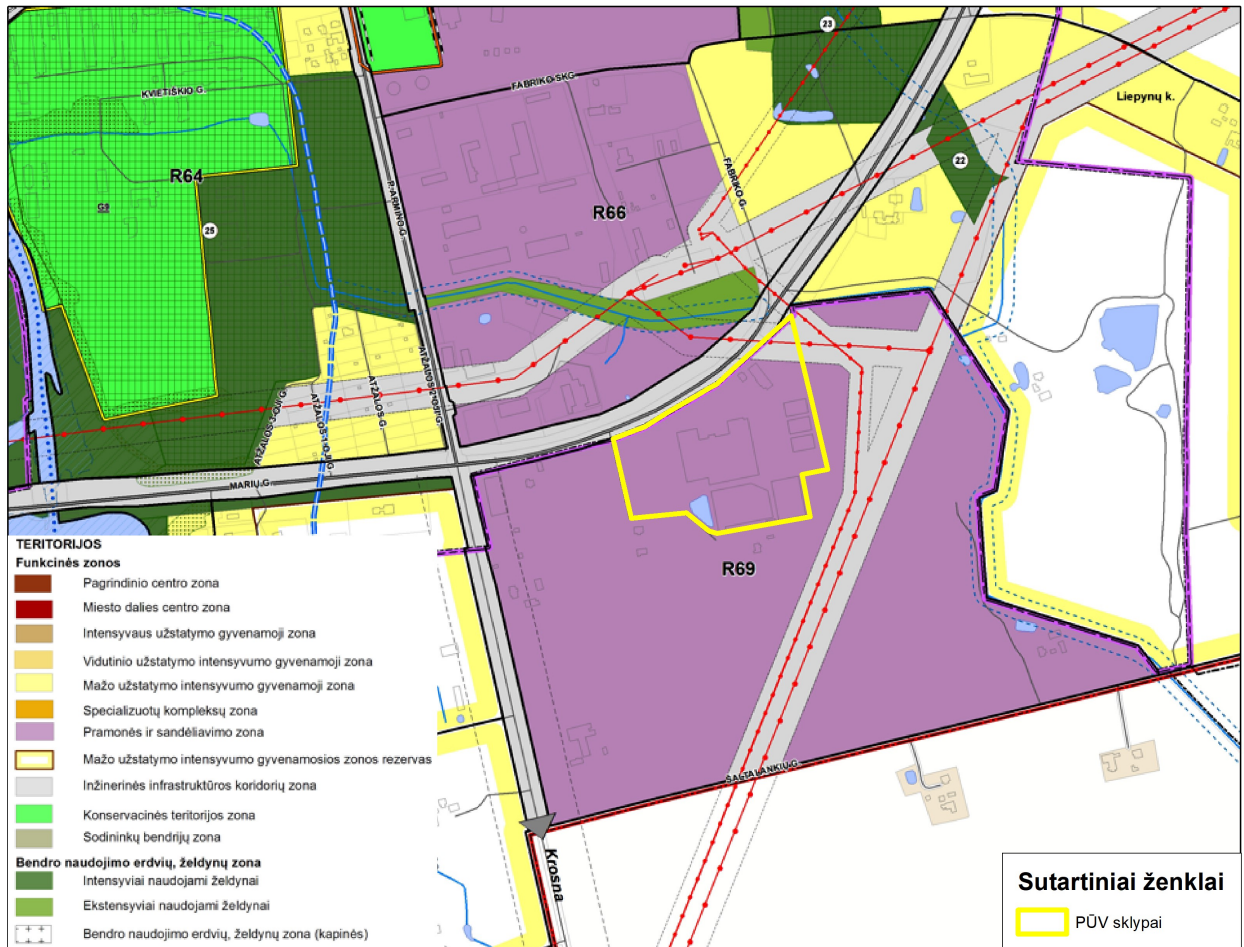
- ▶ **Vandens telkiniai ir apsaugos zonos.** Analizuojamas objektas nepatenka į vandens telkinių apsaugos zonas ar vandens telkinių pakrančių apsaugos juostas. Artimiausias atviras vandens telkinys, remiantis LR upių, ežerų ir tvenkinių kadastru yra apie 400 m šiaurės kryptimi nuo PŪV nutolusi up. Jevonis (Id. Nr. 15010240).
- ▶ **Vanduo.** Analizuojamas objektas į potvynių zonas, karstinį regioną ir mineralinio vandens vandenvietes, jų apsaugos zonas, juostas ir panašiai - nepatenka. Analizuojamas objektas taip pat nepatenka į vandens telkinių apsaugos zonas ar vandens telkinių pakrančių apsaugos juostas, todėl analizuojama veikla nepažeidžia paviršinių vandens telkinių apsaugos zonų ir pakrančių apsaugos juostų apsaugos reglamentų, patvirtintų aplinkos ministro 2001 m. lapkričio 7 d. įsakymu Nr. 540 su pakeitimais. Artimiausia naudojama požeminio vandens vandenvietė – Karinio miestelio (Marijampolė) naudojama gėlo vandens vandenvietė Nr. 2776 (Marijampolės apskr., Marijampolės sav., Marijampolės m.), nuo analizuojamos teritorijos nutolusi ~1,8 km šiaurės vakarų kryptimi.

### 3.1.3 Žemėnauda

Remiantis Marijampolės miesto teritorijos bendrojo plano, patvirtinto 2017 m. rugsėjo mėn. 25 d. Marijampolės savivaldybės tarybos sprendimu Nr. 1-229 „Dėl Marijampolės miesto teritorijos bendrojo plano patvirtinimo“, teritorija, kurioje planuojama ūkinė veikla patenka į pramonės ir sandėliavimo teritorijas. Pramonės ir sandėliavimo teritorijose bet kokia esama ar planuojama ūkinė veikla privalo atitikti higienos normų reikalavimus ir neturi daryti neigiamo poveikio greta esančiai ir planuojamai gyvenamajai aplinkai ir žmonių sveikatai.

PŪV neprieštarauja minimo bendrojo plano sprendiniams.





### 3 pav. Ištrauka iš Marijampolės miesto teritorijos bendrojo plano (2017 m. rugsėjo 25 d., sprendimas Nr. 1-229

Analizuojamo objekto teritoriją sudaro sklypai:

- Ledo g. 1, Liepynų k., Liudvinavo sen., Marijampolės sav., kadastrinis Nr. 5160/0004:46 Netičkampio k.v., unikalus Nr. 4400-3942-6076, pagrindinė tikslinė naudojimo paskirtis – kita, naudojimo būdas – pramonės ir sandėliavimo objektų teritorijos. Žemės sklypo plotas yra 0,7202 ha, iš kurių 0,7202 ha – užstatyta teritorija, 0,7202 ha – nusausintos žemės plotas. Šio sklypo žemės nuosavybės teisės priklauso UAB „ICECO assets“.

Žymos:

- Elektroninių ryšių tinklų elektroninių ryšių infrastruktūros apsaugos zonos (0,0488 ha);
- Komunalinių objektų sanitarinės apsaugos zonos (0,7202 ha);
- Elektros linijų apsaugos zonos (0,2268 ha);
- Gamybinių ir komunalinių objektų sanitarinės apsaugos ir taršos poveikio zonos (0,7202 ha);
- Vandens tiekimo ir nuotekų, paviršinių nuotekų tvarkymo infratraktūros apsaugos zonos (0,2998 ha);
- Melioruotos žemės ir melioracijos statinių apsaugos zonos (0,7202 ha);
- Skirstomųjų dujotiekių apsaugos zonos (0,0622 ha).

Duomenys apie įregistruotas teritorijas, , kuriose taikomos specialiosios žemės naudojimo sąlygos:

- Elektroninių ryšių tinklų elektroninių ryšių infrastruktūros apsaugos zonos;
- Elektros tinklų apsaugos zonos;
- Skirstomųjų dujotiekių apsaugos zonos.

▶ Ledo g. 3, Liepynų k., Liudvinavo sen., Marijampolės sav., kadastrinis Nr. 5160/0004:656 Netičkampio k.v., unikalus Nr. 4400-5727-0660, pagrindinė tikslinė naudojimo paskirtis – kita, naudojimo būdas – pramonės ir sandėliavimo objektų teritorijos. Žemės sklypo plotas yra 2,7395 ha, iš kurių 2,7271 ha – užstatyta teritorija, 2,7395 ha – nusausintos žemės plotas, 0,0124 ha – kitos žemės plotas. Šio sklypo žemės nuosavybės teisės priklauso UAB „ICECO assets“. UAB „ICECO žuvis“ ir UAB „ICECO ledai“ yra sudarę nuomos sutartis su UAB „ICECO assets“.

Žymos:

- Elektroninių ryšių tinklų elektroninių ryšių infrastruktūros apsaugos zonos (0,1495 ha);
- Komunalinių objektų sanitarinės apsaugos zonos (2,7395 ha);
- Elektros tinklų apsaugos zonos (0,0465 ha);
- Gamybinių objektų sanitarinės apsaugos ir taršos poveikio zonos (2,7395 ha);
- Vandens tiekimo ir nuotekų, paviršinių nuotekų tvarkymo infratraktūros apsaugos zonos (1,0120 ha);
- Melioruotos žemės ir melioracijos statinių apsaugos zonos (2,7395 ha);
- Skirstomųjų dujotiekių apsaugos zonos (0,0834 ha).

▶ Vasaros g. 99, Liepynų k., Liudvinavo sen., Marijampolės sav., kadastrinis Nr. 5160/0004:599 Netičkampio k.v., unikalus Nr. 4400-3942-6232, pagrindinė tikslinė naudojimo paskirtis – kita, naudojimo būdas – pramonės ir sandėliavimo objektų teritorijos. Žemės sklypo plotas yra 1,3129 ha, iš kurių 1,3129 ha – užstatyta teritorija, 1,3129 ha – nusausintos žemės plotas. Šio sklypo žemės nuosavybės teisės priklauso UAB „ICECO assets“. UAB „ICECO žuvis“ ir UAB „ICECO ledai“ yra sudarę nuomos sutartis su UAB „ICECO assets“.

Žymos:

- Elektroninių ryšių tinklų elektroninių ryšių infrastruktūros apsaugos zonos (0,0664 ha);
- Komunalinių objektų sanitarinės apsaugos zonos (1,3129 ha);
- Elektros tinklų apsaugos zonos (0,1255 ha);
- Gamybinių ir komunalinių objektų sanitarinės apsaugos ir taršos poveikio zonos (1,3129 ha);
- Vandens tiekimo ir nuotekų, paviršinių nuotekų tvarkymo infratraktūros apsaugos zonos (0,1277 ha);
- Melioruotos žemės ir melioracijos statinių apsaugos zonos (1,3129 ha);
- Skirstomųjų dujotiekių apsaugos zonos (0,1277 ha).

## 3.2 Vietovės infrastruktūra

### 3.2.1 Privažiavimo keliai

Į analizuojamą teritoriją bus patenkama vienu įvažiavimu iš Vasaros gatvės, kuri ribojasi su analizuojama teritorija. Minima Vasaros gatvė įsijungia į Petro Armino gatvę.

### 3.2.2 Vandens, šilumos tiekimas

Šiluma tiekama iš gamtinėmis dujomis kūrenamų katilų, vandeniu tiekiamas iš centralizuotų vandens tinklų pagal sutartį su UAB „Sūduvos vandenys“, detaliau žiūr. skyriuje „Gamtiniai ir energetiniai ištekliai“.

### 3.2.3 Nuotekų susidarymas

Analizuojamos veiklos metu susidaro šios nuotekos:

- buitinės nuotekos – iš administracinių - buitinių patalpų sanitarinių mazgų;
- gamybinės nuotekos – gamyboje (technologinių procesų ir įrangos bei patalpų plovimo metu);
- paviršinės (lietaus ir sniego tirpsmo) nuotekos - nuo atvirų, kieta danga padengtų teritorijų bei nuo pastatų stogų.

Visos, analizuojamame objekte, susidarančios esamos ir planuojamos buitinės ir gamybinės nuotekos išleidžiamos į centralizuotus UAB „Sūduvos vandenys“. Paviršinės (lietaus ir sniego tirpsmo) nuotekos nuo pastatų bei teritorijos surenkamos ir išleidžiamos į gamtinę aplinką – Jevonio upelį. Dalis paviršinių nuotekų prieš išleidimą į gamtinę aplinką išvalomos esamose ir planuojamame įrengti naftos produktų separatoriuose.

#### Buitinės nuotekos

Įmonės buitinėse patalpose susidaro buitinės nuotekos (iš tualetų, praustuvų). Buitinėmis patalpomis per parą šiuo metu ir įgyvendinus rekonstrukcijos darbus naudosis iki 419 darbuotojų. Buitinės nuotekos iš personalo buitinių patalpų išleidžiamos į centralizuotus nuotekų tinklus administruojamus UAB „Sūduvos vandenys“.

7 lentelė. Buitinių nuotekų kiekis

| Pavadinimas   | Esama ir planuojama situacija |
|---|-------------------------------|
|   | per metus, m <sup>3</sup>     |
| Nuotekos iš personalo buitinių patalpų (0,14 m <sup>3</sup> /p.) <sup>2</sup> | 21 411                        |

#### Gamybinės nuotekos:

Gamybinės nuotekos susidaro:

- technologinių procesų;
- gamybos įrengimų bei patalpų plovimo metu.

Gamybinės nuotekos valomos riebalų gaudyklėse. Riebalų gaudyklių yra trys, vienos našumas 7 l/s, kitų dviejų našumas 14 l/s. Gamybinių nuotekų valymo metu susidariusios nuosėdos iš riebalų gaudyklės ištraukiamos kas 2 sav.. Vienu metu ištraukiama 6-8 m<sup>3</sup> kartu su praplovimo vandeniu. Naujų riebalų gaudyklių įrengimas nenumatomas.

8 lentelė. Gamybinių nuotekų kiekis

| Pavadinimas        | Esama ir planuojama situacija |
|--------------------|-------------------------------|
|                    | per metus, m <sup>3</sup>     |
| Gamybinės nuotekos | 68 589,1                      |

9 lentelė. Objekte naudojama nuotekų taršos mažinimo priemonė

| Nr. | Išleidžiamų nuotekų aprašymas | Priemonės ir jos paskirties aprašymas | Priemonės savybės |           |         |
|-----|-------------------------------|---------------------------------------|-------------------|-----------|---------|
|     |                               |                                       | rodiklis          | mato vnt. | reikšmė |

<sup>2</sup> Priimta, kad vienas darbuotojas per parą sunaudoja iki 0,14 m<sup>3</sup> vandens, atitinkamai tiek susidaro ir nuotekų.

| 1  | 2                             | 3  | 4       | 5   | 6               |
|----|-------------------------------|--|---------|-----|-----------------|
| 1. | Gamybinės nuotekos iš gamybos | Gamybinių nuotekų apvalymas riebalų gaudyklėje | Našumas | l/s | 7 l/s<br>14 l/s |

Išvalytos gamybinės nuotekos išleidžiamos į centralizuotus nuotekų tinklus administruojamus UAB „Sūdūvos vandenys“.

10 lentelėje pateikiami duomenys apie galimas teršalų koncentracijas nuotekose, kurios yra nurodomos sutartyje, pasirašytoje tarp abonentu, t. y. UAB „ICECO assets“ ir nuotekų tvarkytojo UAB „Sūdūvos vandenys“.

**10 lentelė. Sutartinės, kurios prilyginamos faktinėms, teršiančių medžiagų koncentracijos ir rodikliai išleidžiamose nuotekose**

| Teršiančių medžiagų pavadinimas                        | Mato vnt.           | Koncentracijos:   |
|--|---------------------|---|
|  |                     | Maksimalios leidžiamų išleidžiamų nuotekų <sup>3</sup> užterštumo |
| Biocheminis deguonies suvartojimas (BDS <sub>7</sub> ) | mgO <sub>2</sub> /l | 1 500   |
| ChDS/BDS <sub>7</sub>                                  | -                   | ≤3  |
| Skendinčios medžiagos (SM)                             | mg/l                | 700   |
| Bendras azotas (N <sub>b</sub> )                       | mg/l                | 100   |
| Riebalai   | mg/l                | 100   |
| Bendras fosforas (P <sub>b</sub> )                     | -                   | 50  |
| pH   | -                   | Nuo 6,5 iki 8,5   |
| Temperatūra  | °C                  | Iki 30 °C   |

Kitų teršiančiųjų medžiagų koncentracijos išleidžiamose nuotekose neturi viršyti Nuotekų tvarkymo reglamento, patvirtinto Lietuvos Respublikos aplinkos ministro 2006 m. gegužės 17 d. įsakymu Nr. D1-236 2 priede nustatytų ribinių koncentracijų.

**Paviršinės (lietaus ir sniego tirpsmo) nuotekos:**

Sąlyginai švarus lietaus kritulių vanduo nuo pastatų stogų ir kieta danga dengtų teritorijų surenkamas, nuotekos nuo kieta danga dengtų teritorijų išvalomos trijuose naftos gaudyklėse – naftos produktų gaudyklėse (našumas 9 l/s) ir išleidžiamas į gamtinę aplinką – Jevonio upelį.

Įgyvendinus rekonstrukcijos darbus padidės pastatų stogų ir kietų dangų plotas (to pasekoje padidės ir paviršinių nuotekų), taip pat bus pastatoma papildoma naftos gaudyklė, jos našumas 6 l/s. Visos susidarantios nuotekos yra išleidžiamos į gamtinę aplinką.

Vykdamas analizuojamo objekto rekonstrukcijos darbus bus vykdomas paviršinių nuotekų mėginių ėmimas nuo mažai taršių kieta danga dengtų teritorijų, esančių aplink kompresorinę. Šiai teritorijai valymo įrenginiai neprojektuojami, nes aikštelė prie kompresorinės, nors ir yra žuvies bei pieno perdirbimo įmonės teritorijoje, yra toliau nuo pagrindinės ūkinės veiklos ir bus naudojama tik gaisrų gesinimo atveju bei periodinio kompresorinės serviso atveju.

Remiantis Lietuvos Respublikos aplinkos ministro 2007-04-02 įsakymo Nr. D1-193 (aktuali redakcija 2021-09-28) "Dėl paviršinių nuotekų tvarkymo reglamento" reikalavimais, paviršinių (lietaus ir sniego tirpsmo) nuotekų, išvalytų nuotekų valymo įrenginiuose ir išleidžiamų į paviršinius vandens telkinius, užterštumas negali

<sup>3</sup> Kitų teršiančiųjų medžiagų koncentracijos Abonentu išleidžiamose nuotekose neturi viršyti Nuotekų tvarkymo reglamento, patvirtinto Lietuvos Respublikos aplinkos ministro 2006 m. Gegužės 17 d. įsakymu Nr. D1-236 (2007 m. Splaio 8 d. Redakcija), 2 priede nustatytų ribinių koncentracijų į nuotekų surinkimo sistemą ir 1 priede nustatytų didžiausių leistinų koncentracijų į gamtinę aplinką.

būti didesnis, kaip: skendinčiųjų medžiagų vidutinė metinė koncentracija – 30 mg/l; BDS<sub>7</sub> vidutinė metinė koncentracija – 10 mg O<sub>2</sub>/l; naftos produktų vidutinė metinė koncentracija – 5 mg/l.

11 lentelė. Paviršinių (lietaus ir sniego tirpsmo) nuotekų kiekis

| Pavadinimas  | Esama situacija                       | Planuojama situacija                  |
|--|---------------------------------------|---------------------------------------|
|  | Nuotekų kiekis, m <sup>3</sup> /metus | Nuotekų kiekis, m <sup>3</sup> /metus |
| Viso dangos ir stogai, nuo kurių nuotekos surenkamos | 11 047,97                             | 15 086,27                             |

Sąlyginai švarios paviršinės (lietaus ir sniego tirpsmo) nuotekos nuo kieta danga dengtų teritorijų ir pastatų stogų išleidžiamos į gamtinę aplinką – Jevonio upelį.

### 3.2.4 Atliekų susidarymas

Analizuojamos veiklos metu susidaro buitinės ir gamybinės atliekos. Vykdamas analizuojamą ūkinę veiklą vykdoma atliekų apskaitą. Vadovaujantis Atliekų susidarymo ir tvarkymo apskaitos ir ataskaitų teikimo taisyklių, patvirtintų LR aplinkos ministro 2011-05-03 įsakymu Nr. D1-367 „Dėl atliekų susidarymo ir tvarkymo apskaitos ir ataskaitų teikimo taisyklių patvirtinimo“ 22 punktu, atliekų susidarymo ir tvarkymo apskaita vedama naudojantis Vieninga gaminių, pakuočių ir atliekų apskaitos informacinė sistema ir ataskaitos teikiamos Aplinkos apsaugos agentūrai (toliau – Agentūra).

*Buitinės atliekos.* Šios atliekos susidaro buitinėse patalpose skirtose darbuotojams. Buitinės komunalinės atliekos surenkamos galiojančia centralizuota tvarka ir išvežamos pagal iš anksto sudarytą sutartį su atitinkamą leidimą turinčiu atliekų tvarkytoju.

*Gamybinės atliekos.* Vykdomos veiklos metu susidaro gamybinės atliekos. Jos renkamos į konteinerius, kaupiamos ir išvežamos utilizavimui ar perdirbimui per atestuotus atliekų tvarkytojus.

Eksploatuojant paviršinių nuotekų valymo įrenginius, susidarys pavojingos atliekos - žvyro gaudyklės ir naftos produktų/vandens separatorių atliekų mišiniai (kodas 13 05 08\*). Paviršinių nuotekų valymo įrenginyje susikaupęs naftos angliavandeniliais užterštas dumblas analizuojamoje teritorijoje nelaikomas. Užterštas dumblas reguliariai išsiurbiamas ir išvežamas; valymo įrenginių priežiūros ir valymo darbus vykdo šiai veiklai licencijuota įmonė, su kuria sudaryta sutartis.

Eksploatuojant riebalų gaudyklės, susidarys riebalų gaudyklės turinys su praplovimo vandeniu (19 08 09). Riebalų gaudyklėje susikaupęs riebalų gaudyklės dumblas analizuojamoje teritorijoje nelaikomas. Užterštas dumblas reguliariai išsiurbiamas ir išvežamas; valymo įrenginių priežiūros ir valymo darbus vykdo šiai veiklai licencijuota įmonė, su kuria sudaryta sutartis.

Planuojamos rekonstrukcijos darbų metu susidarys statybinės atliekos, kurios bus tvarkomos vadovaujantis galiojančiais teisės aktais. Statybos atliekos statybos metu iki jų išvežimo kaupiamos ir sandėliuojamos statybvietės teritorijoje tam įrengtose aikštelėse, konteineriuose ir išvežamos savivarčiais su uždanga. Išrūšiuotos atliekos turi būti perduodamos įmonėms, turinčioms teisę tvarkyti tokias atliekas pagal sutartis dėl jų naudojimo ir šalinimo.

Atliekų naudoti ar šalinti jų susidarymo vietoje nenumatoma. Visos susidarysiančios pavojingos atliekos laikomos ne ilgiau kaip pusę metų nuo jų susidarymo, o nepavojingos – ne ilgiau kaip metus nuo jų susidarymo. Visos susidarysiančios atliekos pagal sudarytas sutartis perduodamos atliekas tvarkančioms įmonėms, registruotoms valstybiniame atliekas tvarkančių įmonių registre. Atliekų sąrašas pateikiamas 12 lentelėje.

Analizuojamo objekto veiklos metu nesusidaro jokios radioaktyvios atliekos.

12 lentelė. Atliekų susidarymas

| Atliekos |   |  |                 |                                   | Atliekų susidarymo šaltinis technologiniame procese | Atliekų sutvarkymo būdas  |
|----------|---|--|-----------------|-----------------------------------|---|---|
| Kodas    | Pavadinimas   | Patikslintas pavadinimas                     | Pavojingumas    | Esama ir planuojama situacija t/m |   |   |
| 1        | 2   | 3  | 4               | 5                                 | 6   | 7   |
| 20 03 01 | Mišrios komunalinės atliekos  | Mišrios komunalinės atliekos                 | nepavojingosios | 100                               | Darbuotojų administracinėse, buitinėse patalpose    | Perdavimas atliekas tvarkančioms įmonėms, registruotoms valstybiniame atliekas tvarkančių įmonių registre |
| 02 02 02 | Gyvūnų gyvulių audinių atliekos   | Žuvies atliekos                              | nepavojingosios | 1 135                             | Žuvies produktų apdirbimas                          | Perdavimas atliekas tvarkančioms įmonėms, registruotoms valstybiniame atliekas tvarkančių įmonių registre |
| 16 01 17 | Juodieji metalai  | Metalų atliekos                              | nepavojingosios | 7,5                               | Gamybos aptarnavimas                                | Perdavimas atliekas tvarkančioms įmonėms, registruotoms valstybiniame atliekas tvarkančių įmonių registre |
| 15 01 01 | Popieriaus ir kartono pakuotės  | Kartono pakuotės                             | nepavojingosios | 205                               | Produkcijos, žaliavų pakuotė                        | Perdavimas atliekas tvarkančioms įmonėms, registruotoms valstybiniame atliekas tvarkančių įmonių registre |
| 20 01 36 | Nebenaudojama elektros ir elektroninė įranga, nenurodyta 20 01 21, 20 01 23, 20 01 35 | Nebenaudojama elektros ir elektroninė įranga | nepavojingos    | 0,1                               | Nebenaudojama elektros ir elektroninė įranga        | Perdavimas atliekas tvarkančioms įmonėms, registruotoms valstybiniame atliekas tvarkančių įmonių registre |



|           |  |   |                     |     |  |   |
|-----------|--|---|---------------------|-----|--|---|
| 20 01 21* | Dienos šviesos lempos ir kitos atliekos, kuriose yra gyvsidabrio                                       | Dienos šviesos lempos   | HP6 ūmiai toksiškos | 0,2 | Administracinėse ir gamybinėse patalpose | Perdavimas atliekas tvarkančioms įmonėms, registruotoms valstybiniame atliekas tvarkančių įmonių registre |
| 19 08 09  | Atskyrus alyvą/vandenį gautas riebalų ir alyvos mišinys, kuriame yra tik maistinio aliejaus ir riebalų | Gamybinių nuotekų valymo įrenginio - riebalagaudės turinys su praplovimo vandeniu | nepavojingosios     | 192 | Riebalų gaudyklių eksploatacija          | Perdavimas atliekas tvarkančioms įmonėms, registruotoms valstybiniame atliekas tvarkančių įmonių registre |
| 13 05 08* | Naftos gaudyklių dumblas   | Pavojingosios atliekos iš paviršinių nuotekų valymo įrenginio                     | pavojingos          | 20  | Naftos gaudyklių eksploatacija           | Perdavimas atliekas tvarkančioms įmonėms, registruotoms valstybiniame atliekas tvarkančių įmonių registre |

### 3.2.5 Susisiekimo, privažiavimo keliai

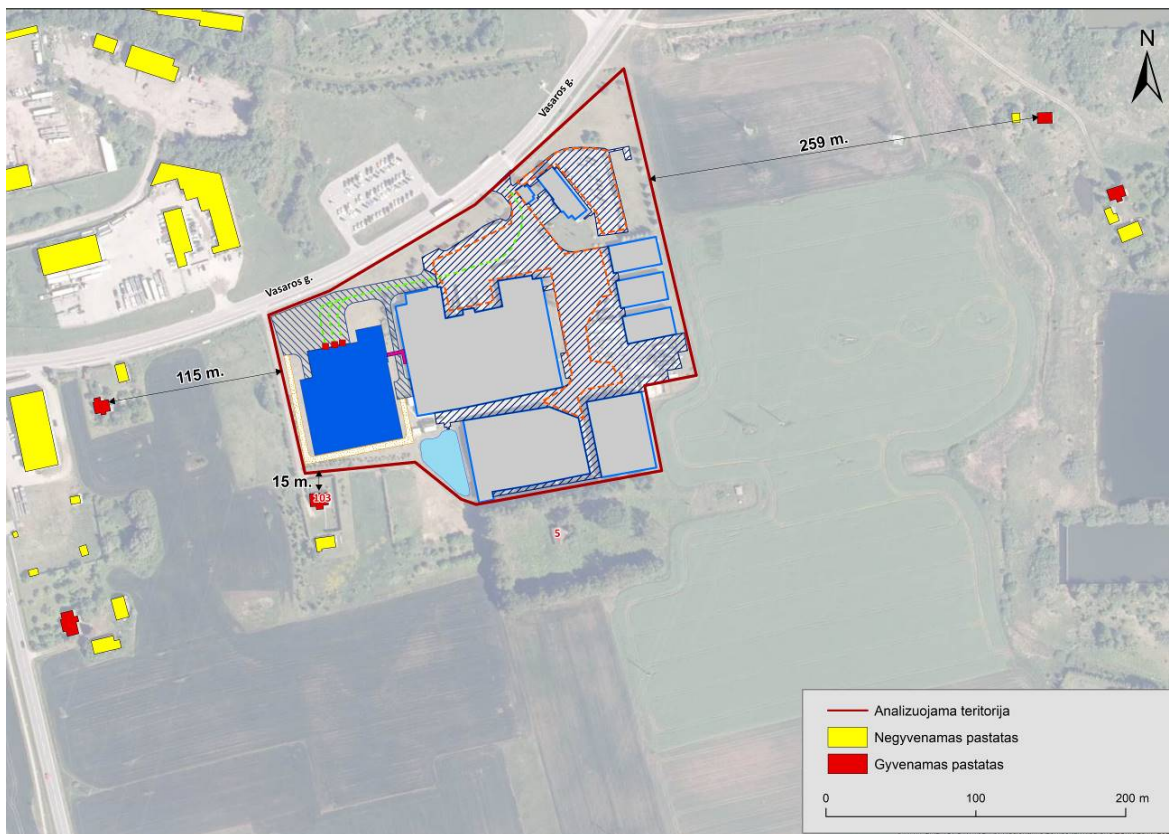
Analizuojamo objekto pasiekiamumas, privažiavimo infrastruktūra yra gerai išvystyta. Į įmonės teritoriją atvažiuojama bei išvažiuojama Vasaros gatve, kuri įsijungia į Petro Armino gatvę.

## 3.3 Analizuojamos ūkinės veiklos vietos įvertinimas atsižvelgiant į gretimybės objektus (Iš visuomenės sveikatos priežiūros įstatymo 24 str. 4 d.4)

### 3.3.1 Gyventojai

Teritorija, kurioje numatoma vykdyti ūkinę veiklą yra Marijampolės savivaldybėje, Liudvinavo seniūnijoje esančiame Liepynų kaime adresu Ledo g. 1, 3 ir Vasaros g. 99. Marijampolės savivaldybėje gyvena 54 291 gyventojai, Liudvinavo seniūnijoje – 4 731 gyventojas, Liepynų kaime – 187 gyventojai.

Artimiausias gyvenamasis pastatas, adresu Vasaros g. 103, Liepynų k., Liudvinavo sen., Marijampolės sav., nuo PŪV sklypų ribos yra nutolęs ~15 m pietų kryptimi.



4 pav. Artimiausi gyvenamieji pastatai

Remiantis Marijampolės miesto teritorijos bendrojo plano, patvirtinto 2017 m. rugsėjo mėn. 25 d. Marijampolės savivaldybės tarybos sprendimu Nr. 1-229 „Dėl Marijampolės miesto teritorijos bendrojo plano patvirtinimo“, teritorija, kurioje planuojama ūkinė veikla patenka į pramonės ir sandėliavimo teritorijas. Analizuojamo objekto artimiausioje gretimybėje nėra rekreacinių, kurortinių ar visuomeninės paskirties objektų.

<sup>4</sup> Ūkinei veiklai, kuri susijusi su žmogaus gyvenamosios aplinkos tarša, nustatytose ir įteisintose sanitarinės apsaugos zonose draudžiama statyti gyvenamosios paskirties pastatus (namus), sodo namus, viešbučių, administracinių, prekybos, maitinimo, kultūros, mokslo, poilsio, gydymo, sporto ir religinės paskirties pastatus, specialiosios paskirties pastatus, susijusius su apgyvendinimu, įrengti minėtų objektų patalpas kitos paskirties pastatuose, steigti rekreacines teritorijas

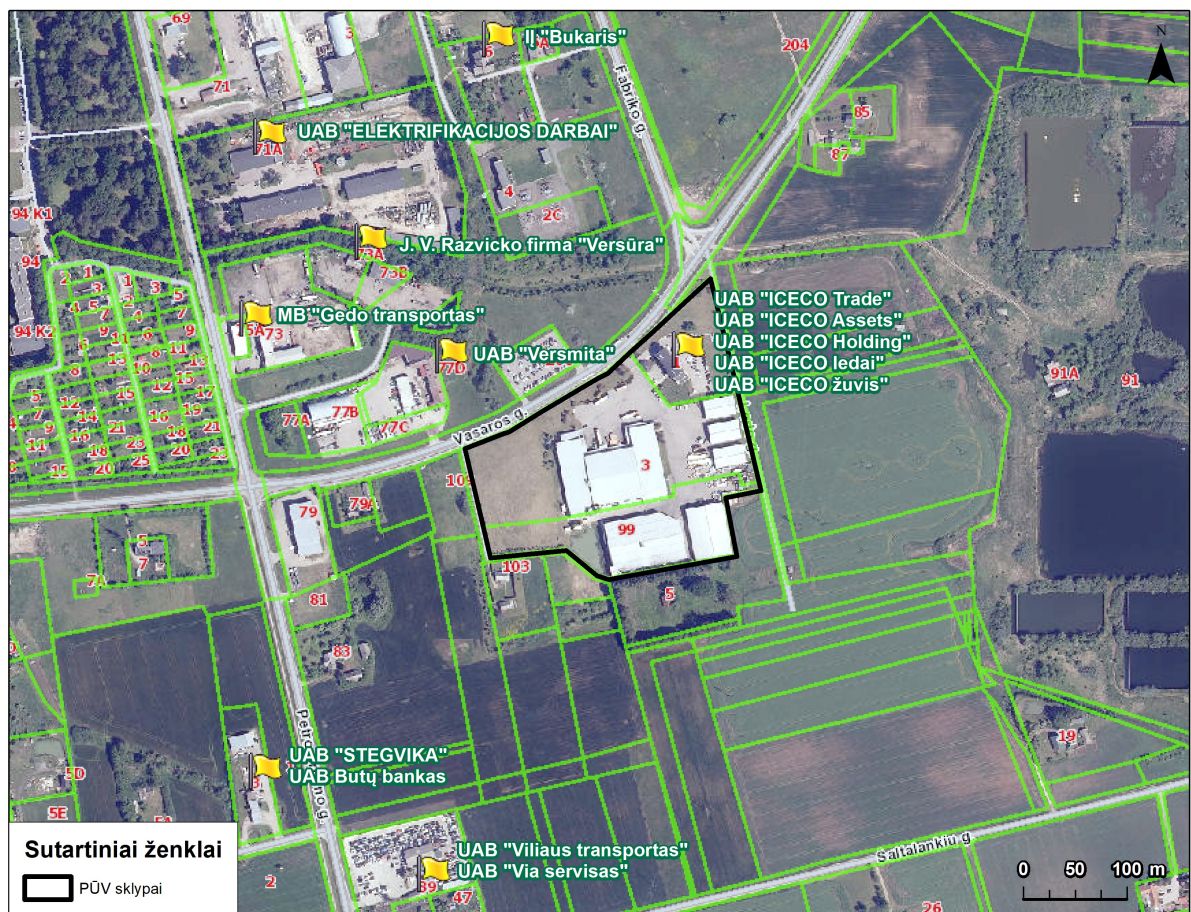
### Artimiausios gydymo įstaigos:

- A. Žvirblio pirminės sveikatos priežiūros centras (Sietyno g. 17, Marijampolė) nuo PŪV nutolęs apie 1,84 km šiaurės vakarų kryptimi;
- UAB Medica klinika (Vytauto g. 48A-4, Marijampolė) nuo PŪV nutolusi apie 2,04 km šiaurės vakarų kryptimi.

### Artimiausios švietimo ir ugdymo institucijos:

- Marijampolės kolegija (P. Armino g. 92-4, Marijampolė) nuo PŪV nutolusi apie 714 m šiaurės vakarų kryptimi;
- Marijampolės Petro Armino pagrindinė mokykla (Vytenio g. 47, Marijampolė) nuo PŪV nutolusi apie 1,44 km šiaurės vakarų kryptimi.

Ūkinę veiklą planuojama vykdyti Marijampolės savivaldybėje, Liudvinavo seniūnijoje esančiame Liepynų kaime adresu Ledo g. 1, 3 ir Vasaros g. 99. Artimiausioje gretimybėje savo veiklą vykdo šios įmonės (žr. 5 pav.): UAB „Versmita“, UAB „STEGVIKA“, UAB „Butų bankas“, UAB „Viliaus transportas“, UAB „Via servisas“, UAB „ELEKTRIFIKACIJOS DARBAI“, J. V. Razvicko firma „Versūra“, MB „Gedo transportas“, IĮ „Bukaris“. Dėl planuojamos ūkinės veiklos masto tiek statybos, tiek eksploatacijos metu neprognozuojami trukdžiai ar kiti reikšmingi poveikiai artimiausioms vykdomoms veikloms.



5 pav. Gretimybėje veikiančios įmonės

Artimiausias inžinerinis objektas – su analizuojama teritorija besiribojanti Vasaros gatvė.

### Artimiausios suplanuotos gyvenamosios teritorijos:

Artimoje planuojamos ūkinės veiklos gretimybėje naujai suplanuotų gyvenamųjų teritorijų neidentifikuota.



Kitų objektų, nurodytų LR specialiųjų žemės naudojimo sąlygų įstatymo 53 straipsnio 1 dalyje, artimiausioje gretimybėje nenustatyta.

## 4 PLANUOJAMOS ŪKINĖS VEIKLOS VEIKSNIŲ, DARANČIŲ ĮTAKĄ VISUOMENĖS SVEIKATAI APIBŪDINIMAS IR ĮVERTINIMAS

Poveikio visuomenės sveikatai vertinimo metu yra įvertinamas planuojamos ūkinės veiklos objektas - esama ir/ar planuojama vykdyti ūkinė veikla, gamtinė ir gyvenamoji aplinka, kurioje bus vystoma analizuojama veikla, atliekama gyventojų populiacijos ir sveikatos būklės analizė, nusimačius planuojamos vykdyti ūkinės veiklos kryptį, apimtis ir įsivertinus gamtinę ir gyvenamąją aplinką, kurioje ji bus vykdoma, nusistatomi ir įvertinami pagrindiniai planuojamos ūkinės veiklos potencialūs rizikos veiksniai. Atlikus rizikos veiksnių kiekybinius, kokybinius ir aprašomuosius vertinimus yra nustatoma potenciali objekto sukeliama rizika sveikatai, teikiamos rekomendacijos, siūlomos priemonės. Poveikio visuomenės sveikatai vertinimo procesas pabaigiamas išvada dėl planuojamos ūkinės veiklos leistinumo ar neleistinumo ir rekomenduojamos sanitarinės apsaugos zonos nustatymu.

PVSV ataskaitoje yra keliami du tikslai:

- Nustatyti PŪV keliamų veiksnių galimą poveikį gretimybėje gyvenantiems/atvykstantiems žmonėms;
- Nustatyti PŪV keliamos cheminės, fizikinės, taršos kvapais atitikimą ribinėms vertėms, reglamentuotoms teisės norminiuose aktuose ir pagal gautus rezultatus rekomenduoti sanitarinės apsaugos zonos ribas.

Ataskaitoje analizuojami PŪV veiksniai, galintys turėti neigiamą poveikį visuomenės sveikatai:

- Veiksniai, kurie turi reglamentuotas ribines vertes: triukšmas, vibracija, oro tarša, tarša kvapais, dirvožemio ir vandens tarša.
- Veiksniai, kurių ribinės vertės nėra reglamentuotos: psichologiniai veiksniai, ekstremalių situacijų veiksniai.

### 4.1 Oro tarša

#### 4.1.1 Teršalų poveikis sveikatai

**Teršalai** – medžiaga arba medžiagų mišinys, kuris dėl žmonių veiklos patenka į aplinkos orą ir, veikdamas atskirai ar su atmosferos komponentais, gali pakenkti žmonių sveikatai ir aplinkai arba turtui.

**Ribinė aplinkos oro užterštumo vertė** – mokslinėmis žiniomis pagrįsta aplinkos oro užterštumo lygio vertė, kuri nustatyta aplinkos ministro ir sveikatos apsaugos ministro siekiant išvengti kenksmingo poveikio žmonių sveikatai ir (arba) aplinkai, užkirsti jam kelią ar jį sumažinti ir kurios negalima viršyti nuo aplinkos ministro ir sveikatos apsaugos ministro nustatytos datos.

Nustatant PŪV teršalų poveikį visuomenės sveikatai buvo atliktas planuojamos veiklos taršos modeliavimas aplinkos ore įvertinus aplinkos foninį užterštumą. Tuo atveju, jeigu sumodeliuotos teršalų koncentracijos ir ribinės vertės santykis yra mažesnis už 1, daroma išvada, kad aplinkos oro kokybė yra tinkama gyvenamajai ir visuomeninei aplinkai ir kenksmingo poveikio žmonių sveikatai ir aplinkai nebus.

Teršalų, kurie dėl PŪV pateks į aplinkos orą aprašymas poveikio žmonių sveikatai aspektu pateikiamas žemiau.

#### Kietos dalelės

Į orą išmetamos kietosios dalelės labai skiriasi savo fizine ir chemine sudėtimi, skirtingi yra dalelių dydžiai ir jų išmetimo šaltiniai. Jų koncentracija aplinkos ore padidėja dažniausiai tuomet, kai nėra vėjo ir oro srautai apatiniuose atmosferos sluoksniuose juda nepakankamai, kad išsklaidytų besikaupiančius teršalus. Kuo mažesnis dalelių skersmuo, tuo gilesnius kvėpavimo takus jos pasiekia ir ten nusėda. Didesnės dalelės sulaikomos viršutiniuose kvėpavimo takuose ir dažniausiai čiaudint ar kosint iš jų pašalinamos. Smulkesnės dalelės nusėdusios gilesniuose kvėpavimo takuose gali išbūti nuo 2 savaičių iki 1 metų. Tokiu būdu susiformuoja palanki terpė išsivystyti lėtinei ligai. Be to, kietųjų dalelių savybė absorbuoti toksines medžiagas bei mikroorganizmus ir pernešti juos į gilesnius kvėpavimo takus, gali sąlygoti lėtinius apsinuodijimus, alergines organizmo reakcijas.

Simptomai: priklausomai nuo kietųjų dalelių koncentracijos, jos gali sukelti kvėpavimo takų sudirginimo reiškinius, dėl ko gali paūmėti lėtinių kvėpavimo takų ligų (ypač bronchinės astmos, obstrukcinio bronchito ir kt.) eiga.

## **Azoto oksidai**

Azoto oksidai susidaro degimo proceso metu, aukštoje temperatūroje oksiduojantis atmosferos azotui. Pagrindinis produktas yra azoto monoksidas (NO), mažesnė dalis azoto dioksido (NO<sub>2</sub>) ir kitų azoto oksidų (NO<sub>x</sub>). Į atmosferą patekęs NO netrukus oksiduojasi ir susidaro NO<sub>2</sub>. Saulės šviesoje, vykstant reakcijai tarp NO<sub>2</sub> ir lakiųjų organinių junginių susidaro antriniai teršalai (ozonas, formaldehidas ir kt.). Pagrindinis azoto oksidų – šaltinis yra kelių transportas, iš kur išmetama apie pusę azoto oksidų kiekio Europoje. Todėl didžiausios NO ir NO<sub>2</sub> koncentracijos susidaro miestuose, kur eismo intensyvumas didžiausias. Aplinkoje NO<sub>2</sub> egzistuoja dujinėje formoje, todėl vienintelis patekimo į žmogaus organizmą kelias yra kvėpavimo takai.

Tai medžiaga, pasižyminti tiesioginiu toksiniu poveikiu įkvėpus. Patekęs į kraują su hemoglobinu, sudaro ilgalaikį junginį methemoglobiną, kuris neperneša deguonies, todėl sunkių apsinuodijimų atvejais įvairios organizmo sistemos pažeidžiamos dėl deguonies trūkumo.

Simptomai: akių, nosies ir gerklės dirginimas, dusulys, kosulys (gali būti su gleivėmis), padidėja kvėpavimo takų jautrumas medikamentams, mažinantiesiems bronchų spindį, susilpnėja plaučių funkcija (ypač sergantiems lėtine obstrukcine plaučių liga), padidėja kvėpavimo takų imlumas kvėpavimo takų infekcijoms (ypač vaikų), paūmėja kvėpavimo takų alerginės uždegiminės reakcijos, sergantieji kvėpavimo ir kraujotakos sistemos ligomis pajunta sveikatos pablogėjimą.

### **Anglies monoksidas**

Anglies monoksidas (CO) yra toksinės dujos, išmetamos į atmosferą degimo procesų metu arba oksiduojantis angliavandeniliams bei kitiems organiniams junginiams. Europos miestuose beveik visas CO kiekis (90%) išmetamas iš kelių transporto priemonių, o kita dalis iš gyvenamųjų namų ir komercinių pastatų katilinių. Šis junginys atmosferoje išsilaiko iki 2 mėn., po to oksiduojasi į anglies dioksidą (CO<sub>2</sub>). Organizme CO stabdo deguonies pernešimą kraujyje. Tai sumažina į širdį patenkančią deguonies kiekį, o tai ypač svarbu žmonių, kenčiančių nuo širdies ligų, sveikatai.

Simptomai: kvėpavimo takų dirginimas, kosulys, dusulys, ašarojimas. Anglies monoksido poveikyje suaktyvėja širdies ir kraujotakos sistemos ligos, suprastėja koordinacija ir laiko suvokimas, stebimas neigiamas poveikis vaisiaus vystymuisi.

### **Lakūs organiniai junginiai**

Pagrindinis taršos šaltinis yra kelių transportas. Benzenas išsiskiria degant ir garuojant naftos produktams. Grynas benzenas yra genotoksiškas žmogaus kancerogenas, kurio net mažiausias kiekis yra žalingas.

### **Amoniakas**

Amoniakas yra aitraus kvapo toksiškos dujos, juntamos net ir mažomis koncentracijomis. Amoniakas išsiskiria iš šviežio ir yrančio mėšlo. Aukštoje temperatūroje amoniako išsiskyrimas padidėja. Amoniakas dirgina drėgmės turinčius žmogaus organizmo audinius (gleivines). Didelės koncentracijos sukelia kvėpavimo spazmą, dėl kurio žmogus gali uždusti.

### **Fenolis**

Fenolis - Bepalvė, savotiško aštraus kvapo, nuodinga, kristalinė medžiaga. Fenolis naudojamas maisto pramonėje, taip pat sintetiniams dažikliams, vaistams, sprogstamosioms medžiagoms gaminti, kaip antiseptikai – medicinoje ir stomatologijoje. Fenolis greitai prasiskverbia į odą, net per nepažeistas vietas, o po kelių minučių jis pradeda paveikti smegenų audinį. Pirma, yra trumpalaikis sužadinimas, o tada kvėpavimo centro paralyžius. Net ir veikiant minimalioms fenolio dozėms, čiauduliui, kosuliui, galvos skausmui, galvos svaigimui, pakilimui, pykinimui, stiprumo sumažėjimui. Sunkiems apsinuodijimo atvejams būdingas sąmonės netekimas, cianozė, kvėpavimo sunkumas, ragenos jautrumas, greitas, vos pastebimas pulsas, šaltas prakaitas, dažnai traukuliai.

### **Sieros dioksidas**

Sieros dioksidas – atmosferos teršalas, susidarantis degimo proceso metu (dažniausiai deginant iškastinį kurą, kuriame yra sieros junginių), taip pat naftos produktų perdirbimo, sieros rūgšties gamybos metu. Sieros dioksidas kartu su dulkėmis neigiamai veikia kvėpavimo takus, dirgina odą ir gleivinę, sukelia kvėpavimo sutrikimus. Simptomai: priklausomai nuo koncentracijų, poveikis sveikatai gali būti ūmus ir lėtinis. Ūmus poveikis pasireiškia stipriu viršutinių kvėpavimo takų, odos ir gleivinių sudirginimu, nosies ir gerklės deginimu, dusulio priepuoliu, bronchu spazmais (ypač

sergantiems astma). Dėl lėtinio poveikio, gali išsivystyti atrofinis rinitas, toksinis bronchitas bei plaučių sklerozė. Sieros dioksido poveikis žmogaus sveikatai priklauso nuo teršalo koncentracijos aplinkos ore. Neigiamas poveikis pasireiškia kvėpavimo takų, akių gleivinės dirginimais, gali būti sukeltas refleksinis kosulys. Esant labai didelėms koncentracijoms, net ir trumpas poveikis gali būti pavojingas. Jautriausios grupės – pagyvenę žmonės ir vaikai, sergantys širdies, kraujagyslių ligomis.

#### **Formaldehidai**

Formaldehidai – bespalvės dujos, turinčios specifinį nemalonų kvapą. Formaldehido (dar vadinamas metanaliu) cheminė formulė yra  $H_2CO$ . Formaldehidai susiformuoja nevysiai sudegant anglies atomų turinčioms medžiagoms. Gali būti randamas miškų gaisrų dūmuose, automobilių išmetamose dujose, tabako dūmuose. Atmosferoje formaldehidai susiformuoja saulės šviesai ir deguoniui sąveikaujant su metanu ir kitais anglies junginiais.

Formaldehidai natūraliai gaunami rūkinant ar kaitinant baltymingą maistą. Pramoniniu būdu sintetinami iš metanolio.  $CH_3OH$  „[O] H-CHO. Organizme formaldehidai gali susidaryti ir kaip metabolizacijos produktai. Metilo alkoholis gerai ir gana greitai rezorbuojamas iš virškinimo trakto, metabolizuojamas kepenyse. Metabolizuojama apie 30% šio alkoholio. Kepenyse veikiant alkoholdehidogenezei, skyla į formaldehidą ir skruzdžių rūgštį. Tai stiprūs neurotoksiniai nuodai. Skruzdžių rūgštis sukelia sunkią metabolinę acidozę, pažeidžia kepenis, inkstus, o formaldehidai pažeidžia pažėvio mazgus, regos nervą, tinklainės ląsteles. Formaldehido garai gali sukelti stiprius galvos skausmus, sudirginti kvėpavimo takus ir gleivines. Pastebėta ir odos alerginė reakcija.

#### **4.1.2 PŪV taršos šaltiniai ir teršalų kiekio nustatymas**

##### **Oro taršos šaltiniai**

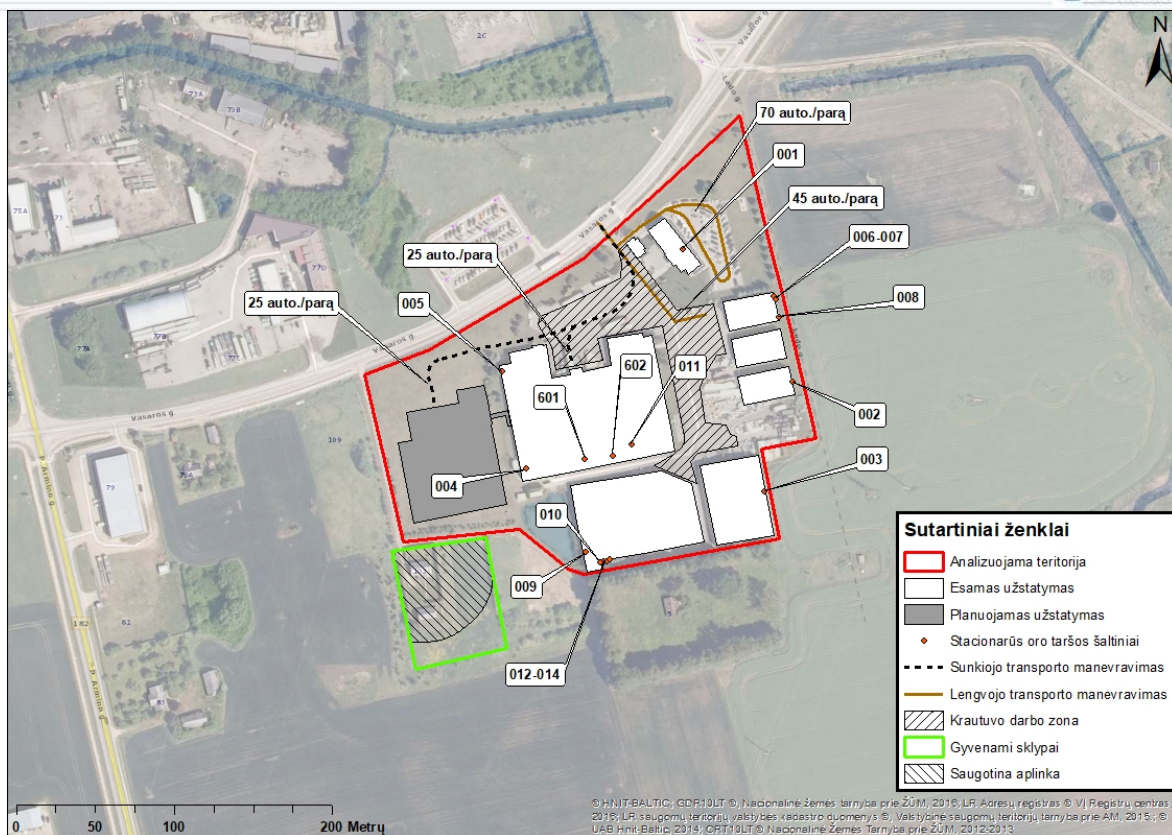
Analizuojamame objekte teršalai į aplinkos orą gali išsiskirti iš šių stacionarių oro taršos šaltinių:

- ▶ **Žuvies rūkyklos.** Žuvies gaminių gamybai naudojamos rūkyklos. Žuvies rūkymo metu į aplinkos orą išsiskiria amoniakas ( $NH_3$ ), anglies monoksidas (CO), azoto oksidai ( $NO_x$ ), kietosios dalelės ( $KD_{10}$ ,  $KD_{2,5}$ ), fenolis ( $C_6H_5OH$ ) ir formaldehidai ( $H_2CO$ ). Teršalai į aplinką patenka organizuoti per įrengtus ortakius – o.t.š. 009, 010, 013, 014.
- ▶ **Šildymo katilai.** Katilinėse sumontuotų dujinių vandens šildymo katilų veikimo metu į aplinkos orą išsiskiria anglies monoksidas (CO) ir azoto oksidai ( $NO_x$ ). Teršalai į aplinką patenka organizuoti per įrengtus kaminus – o.t.š. 001-005, 008, 011, 012.
- ▶ **Vaflinių indelių kepimo automatai.** Vaflinių ledų indelių kepimo metu į aplinkos orą išsiskiria anglies monoksidas (CO) ir azoto oksidai ( $NO_x$ ). Teršalai į aplinką patenka organizuoti per įrengtus ortakius – o.t.š. 006, 007.
- ▶ **Šaldymo sistemų papildymas šaldymo agentu.** Pildymo metu per alsuoklį į aplinkos orą išsiskiria nedideli kiekiai lakių organinių junginių (LOJ) (o.t.š. 601, 602).

Taip pat PŪV metu oro tarša išsiskirs iš PŪV teritorijoje ir jos prieigose manevruojančio lengvojo ir sunkiojo transporto bei krautuvų su vidaus degimo varikliais.

Stacionarių oro taršos šaltinių parametrai ir dabartiniai taršos į aplinkos orą kiekiai nustatyti vadovaujantis UAB „ICECO assets“ 2017 metų, UAB „ICECO ledai“ 2017 metų ir UAB „ICECO žuvis“ 2021 metų, aplinkos oro taršos šaltinių ir iš jų išmetamų teršalų inventorizacijų ataskaitomis. Inventorizacijų ataskaitos pateikiamos prieduose.





6 pav. Oro taršos šaltinių situacijos planas

13 lentelė. Stacionariųjų taršos šaltinių fiziniai duomenys

| Pavadinimas   | Nr. | Koordinatės LKS-94 |        | Aukštis,<br>m | Išmetimo<br>angos<br>matmenys,<br>m | Išmetamųjų dujų rodikliai<br>pavyzdžio paėmimo<br>(matavimo) vietoje |              |   | Teršalų<br>išmetimo<br>trukmė,<br>val./m |
|---|-----|--------------------|--------|---------------|-------------------------------------|--|--------------|---|--|
|   |     | X                  | Y      |               |                                     | Srauto<br>greitis,<br>m/s  | Temp.,<br>°C | Tūrio<br>debitas,<br>Nm <sup>3</sup> /s |  |
| Katilinės kaminas. Dujinis vandens šildymo katilas „WOLF NG-31E-90“ (90 kW)   | 001 | 6044042            | 458628 | 10,0          | 0,22                                | 3,0  | 63,4         | 0,089                                   | 8760                                     |
| Katilinės kaminas. Dujinis vandens šildymo katilas „PANTHER-25 KOO-A/1“ (30kW)  | 002 | 6043906            | 458694 | 9,0           | 0,16                                | 3,3  | 61,7         | 0,068                                   | 8760                                     |
| Katilinės kaminas. Dujinis vandens šildymo katilas „WOLF NG-4E-48“ (48 kW)  | 003 | 6043836            | 458676 | 8,0           | 0,18                                | 2,5  | 67,7         | 0,076                                   | 8760                                     |
| Katilinės Nr. 2 kaminas.<br>Dujinis vandens šildymo katilas Nr. 1 „WIESMANN ATOLA“ (63 kW)  | 004 | 6043851            | 458525 | 8,0           | 0,25                                | 2,7  | 90,3         | 0,14                                    | 8760                                     |
| Katilinės Nr. 1 kaminas.<br>Dujinis vandens šildymo katilas Nr. 1 „BONGAS-2/6“ (104,5 kW)<br>Dujinis vandens šildymo katilas Nr. 2 „BONGAS-2/11“ (186,7 kW)<br>Dujinis vandens šildymo katilas Nr. 3 „BONGAS-2/11“ (186,7 kW) | 005 | 6043912            | 458510 | 8,5           | 0,3                                 | 2,2  | 88,5         | 0,32                                    | 8760                                     |
| Vaflių indelių kepimo automatas Nr. 2 „A2-OBA“ (160 kW)   | 006 | 6043960            | 458682 | 8,0           | 0,4                                 | 4,4  | 91,7         | 0,41                                    | 6570                                     |
| Vaflių indelių kepimo automatas Nr. 1 „A2-OBA“ (160 kW)   | 007 | 6043958            | 458683 | 8,0           | 0,4                                 | 4,8  | 91,9         | 0,45                                    | 6570                                     |
| Dujinis vandens šildymo katilas „HRE-18“ (25 kW)  | 008 | 6043947            | 458685 | 6,0           | 0,16                                | 4,2  | 73,3         | 0,037                                   | 3650                                     |
| Šaldymo sistemų papildymas šaldymo agentu   | 601 | 6043857            | 458562 | 10,0          | 0,5                                 | 3  | 0            | -                                       | 8760                                     |
| Dūmų generatoriai. Rūkyklų kaminas  | 009 | 6043798            | 458563 | 11,0          | 0,5                                 | 2,0  | 22,6         | 0,39                                    | 1642                                     |
| Dūmų generatoriai. Rūkyklų kaminas  | 010 | 6043792            | 458574 | 12,0          | 0,3                                 | 4,1  | 22,8         | 0,29                                    | 1642                                     |
| Katilinės Nr. 3 kaminas. Dujinis vandens šildymo katilas „WOLF NG-31E-90“ (90 kW)   | 011 | 6043866            | 458592 | 9,0           | 0,18                                | 2,9  | 90,3         | 0,055                                   | 8760                                     |
| Katilinės Nr. 4 kaminas.<br>Dujinis vandens šildymo katilas Nr. 1 „WOLF MK-1-180“ (180 kW).<br>Dujinis vandens šildymo katilas Nr. 2 „WOLF MK-1-180“ (180 kW)   | 012 | 6043791            | 458572 | 9,5           | 0,25                                | 3,7  | 170,1        | 0,11                                    | 8760                                     |
| Ištraukiamoji ven. sistema nuo dūmų generatorių   | 013 | 6043792            | 458576 | 8,0           | 0,35                                | 5,9  | 18,0         | 0,53                                    | 1642                                     |
| Dūmų generatorius. Rūkyklos kaminas   | 014 | 6043793            | 458578 | 12,0          | 0,25                                | 5,3  | 19,1         | 0,22                                    | 1642                                     |
| Šaldymo sistemų papildymas šaldymo agentu   | 602 | 6043859            | 458580 | 10,0          | 0,5                                 | 3,0  | 0            | -                                       | 8760                                     |

14 lentelė. Tarša į aplinkos orą

| Cecho ar kt. pavadinimas arba Nr.              | Taršos šaltiniai                          |     | Teršalas                 |       | Tarša į aplinkos orą |         |         | Metinė, t/m. |
|--|---|-----|--------------------------|-------|----------------------|---------|---------|--------------|
|  | Pavadinimas                               | Nr. | Pavadinimas              | Kodas | Vienkartinis dydis   |         |         |              |
|  |   |     |                          |       | Vnt.                 | Vidut.  | Maks.   |              |
| Administracinis pastatas. Dujinė katilinė      | Katilinės kaminas                         | 001 | Anglies monoksidas (A)   | 177   | mg/m <sup>3</sup>    | 7,0     | 11,4    | 0,016        |
|  |   |     | Azoto oksidai (A)        | 250   | mg/m <sup>3</sup>    | 53,4    | 67,9    | 0,049        |
| Sandėlio buitinės patalpos. Dujinė katilinė    | Katilinės kaminas                         | 002 | Anglies monoksidas (A)   | 177   | mg/m <sup>3</sup>    | 26,7    | 30,0    | 0,005        |
|  |   |     | Azoto oksidai (A)        | 250   | mg/m <sup>3</sup>    | 76,9    | 83,8    | 0,016        |
| Mechaninių dirbtuvių pastatas. Dujinė katilinė | Katilinės kaminas                         | 003 | Anglies monoksidas (A)   | 177   | mg/m <sup>3</sup>    | 3,5     | 3,6     | 0,009        |
|  |   |     | Azoto oksidai (A)        | 250   | mg/m <sup>3</sup>    | 76,5    | 82,5    | 0,026        |
| Ledų gamybos cechas. Katilinė Nr. 2            | Katilinės Nr. 2 kaminas                   | 004 | Anglies monoksidas (A)   | 177   | mg/m <sup>3</sup>    | 454,6   | 482,4   | 0,041        |
|  |   |     | Azoto oksidai (A)        | 250   | mg/m <sup>3</sup>    | 108,1   | 111,5   | 0,125        |
| Ledų gamybos cechas. Katilinė Nr. 1            | katilinės Nr. 1 kaminas                   | 005 | Anglies monoksidas (A)   | 177   | mg/m <sup>3</sup>    | 45,9    | 50,2    | 0,085        |
|  |   |     | Azoto oksidai (A)        | 250   | mg/m <sup>3</sup>    | 263,1   | 274,3   | 0,259        |
| Ledų vaflinių indelių kepimo cechas            | Vaflinių kepimo automato Nr. 2 ortakis    | 006 | Anglies monoksidas (A)   | 177   | mg/m <sup>3</sup>    | 19,0    | 22,5    | 0,029        |
|  |   |     | Azoto oksidai (A)        | 250   | mg/m <sup>3</sup>    | 102,2   | 107,7   | 0,087        |
|  | Vaflinių kepimo automato Nr. 1 ortakis    | 007 | Anglies monoksidas (A)   | 177   | mg/m <sup>3</sup>    | 16,8    | 19,1    | 0,029        |
|  |   |     | Azoto oksidai (A)        | 250   | mg/m <sup>3</sup>    | 81,2    | 83,5    | 0,087        |
|  | Dujinio vandens šildymo katilo ortakis    | 008 | Anglies monoksidas (A)   | 177   | mg/m <sup>3</sup>    | 21,4    | 24,7    | 0,004        |
|  |   |     | Azoto oksidai (A)        | 250   | mg/m <sup>3</sup>    | 84,9    | 89,7    | 0,014        |
| Kompresorinė                                   | Šaldymo sistemų papildymas šaldymo agentu | 601 | Pentafluoretanas         | 308   | g/s                  | 0,01096 | 0,01096 | 0,3455       |
|  |   |     | 1,1,1-trifluoretanas     | 308   | g/s                  | 0,01240 | 0,01240 | 0,3911       |
|  |   |     | 1,1,1,2-tetrafluoretanas | 308   | g/s                  | 0,00096 | 0,00096 | 0,0302       |
|  |   |     | Difluormetanas           | 308   | g/s                  | 0,00008 | 0,00008 | 0,0026       |
| Sūdymo-rūkymo cechas                           | Dūmų generatoriai. Rūkyklų kaminas        | 009 | Anglies monoksidas (B)   | 5917  | g/s                  | 0,37789 | 0,43348 | 2,234        |
|  |   |     | Azoto oksidai (B)        | 5872  | g/s                  | 0,01429 | 0,01562 | 0,084        |
|  |   |     | Sieros dioksidas (B)     | 5897  | g/s                  | 0,00087 | 0,00114 | 0,0051       |
|  |   |     | Kietosios dalelės (B)    | 6486  | g/s                  | 0,00388 | 0,00552 | 0,023        |
|  |   |     | Fenolis                  | 846   | g/s                  | 0,00012 | 0,00017 | 0,0007       |
|  |   |     | Amoniakas                | 134   | g/s                  | 0,00036 | 0,00044 | 0,0021       |
|  |   |     | Formaldehidai            | 871   | g/s                  | 0,00219 | 0,00256 | 0,013        |
| Sūdymo-rūkymo cechas                           | Dūmų generatoriai. Rūkyklų kaminas        | 010 | Anglies monoksidas (B)   | 5917  | g/s                  | 0,23600 | 0,26863 | 1,395        |

| Cecho ar kt. pavadinimas arba Nr.                | Taršos šaltiniai                                 |     | Teršalas                 |       | Tarša į aplinkos orą |         |         |              |
|--|--|-----|--------------------------|-------|----------------------|---------|---------|--------------|
|  | Pavadinimas                                      | Nr. | Pavadinimas              | Kodas | Vienkartinis dydis   |         |         | Metinė, t/m. |
|  |  |     |                          |       | Vnt.                 | Vidut.  | Maks.   |              |
|  |  |     | Azoto oksidai (B)        | 5872  | g/s                  | 0,01012 | 0,01131 | 0,060        |
|  |  |     | Sieros dioksidas (B)     | 5897  | g/s                  | 0,00029 | 0,00084 | 0,0017       |
|  |  |     | Kietosios dalelės (B)    | 6486  | g/s                  | 0,00313 | 0,00368 | 0,019        |
|  |  |     | Fenolis                  | 846   | g/s                  | 0,00014 | 0,00017 | 0,0008       |
|  |  |     | Amoniakas                | 134   | g/s                  | 0,00032 | 0,00038 | 0,0019       |
|  |  |     | Formaldehidas            | 871   | g/s                  | 0,00151 | 0,00171 | 0,0089       |
| Šaldytos žuvis perdirbimo cechas. Katilinė Nr. 3 | Katilinės Nr. 3 kaminas                          | 011 | Anglies monoksidas (A)   | 177   | mg/m <sup>3</sup>    | 16,0    | 18,9    | 0,0278       |
|  |  |     | Azoto oksidai (A)        | 250   | mg/m <sup>3</sup>    | 57,6    | 61,9    | 0,0831       |
| Sūdymo-rūkyimo cechas. Katilinė Nr. 4            | Katilinės Nr. 4 kaminas                          | 012 | Anglies monoksidas (A)   | 177   | mg/m <sup>3</sup>    | 273,7   | 419,0   | 0,109        |
|  |  |     | Azoto oksidai (A)        | 250   | mg/m <sup>3</sup>    | 78,2    | 81,5    | 0,333        |
| Sūdymo-rūkyimo cechas                            | Ištraukiamoji vent. sistema nuo dūmų generatorių | 013 | Anglies monoksidas (B)   | 5917  | g/s                  | 0,14003 | 0,15969 | 0,828        |
|  |  |     | Azoto oksidai (B)        | 5872  | g/s                  | 0,01198 | 0,01415 | 0,071        |
|  |  |     | Sieros dioksidas (B)     | 5897  | g/s                  | 0,00106 | 0,00154 | 0,0063       |
|  |  |     | Kietosios dalelės (B)    | 6486  | g/s                  | 0,00456 | 0,00530 | 0,027        |
|  |  |     | Fenolis                  | 846   | g/s                  | 0,00014 | 0,00016 | 0,0008       |
|  |  |     | Amoniakas                | 134   | g/s                  | 0,00037 | 0,00053 | 0,0022       |
|  |  |     | Formaldehidas            | 871   | g/s                  | 0,00239 | 0,00307 | 0,014        |
| Sūdymo-rūkyimo cechas                            | Dūmų generatorius. Rūkyklos kaminas              | 014 | Anglies monoksidas (B)   | 5917  | g/s                  | 0,24457 | 0,27115 | 1,446        |
|  |  |     | Azoto oksidai (B)        | 5872  | g/s                  | 0,01188 | 0,01489 | 0,070        |
|  |  |     | Sieros dioksidas (B)     | 5897  | g/s                  | 0,00022 | 0,00064 | 0,0013       |
|  |  |     | Kietosios dalelės (B)    | 6486  | g/s                  | 0,00255 | 0,00323 | 0,015        |
|  |  |     | Fenolis                  | 846   | g/s                  | 0,00009 | 0,00011 | 0,0005       |
|  |  |     | Amoniakas                | 134   | g/s                  | 0,00020 | 0,00026 | 0,0012       |
|  |  |     | Formaldehidas            | 871   | g/s                  | 0,00134 | 0,00165 | 0,0079       |
| Kompresorinė                                     | Šaldymo sistemų papildymas šaldymo agentu        | 602 | Pentafluoretanas         | 308   | g/s                  | 0,00574 | 0,00574 | 0,181        |
|  |  |     | 1,1,1-trifluoretanas     | 308   | g/s                  | 0,00672 | 0,00672 | 0,212        |
|  |  |     | 1,1,1,2-tetrafluoretanas | 308   | g/s                  | 0,00073 | 0,00073 | 0,023        |
|  |  |     | Difluormetanas           | 308   | g/s                  | 0,00005 | 0,00005 | 0,0015       |

Modeliavimo metu vadovautasi „blogiausio scenarijaus“ principu, priimant, kad visi PŪV taršos šaltiniai veikia 24 val. per parą, 365 dienas per metus.

### Teršalų emisijų kiekis, išsiskiriantis iš automobilių transporto

Aplinkos oro taršos skaičiavimas atliekamas pagal metodiką EMEP/EEA emission inventory guidebook 2023 (įrašyta į aplinkos ministro 1999 m. gruodžio 13 d. įsakymu Nr.395 patvirtintą „Į atmosferą išmetamo teršalų kiekio apskaičiavimo metodikų sąrašą“, 2005 m. liepos 15 d. įsakymo Nr.D1-378 redakcija). 1.A.3.b.i-iv Road transport 2023. Skaičiavimai atliekami pagal metodikoje pateikiamą apibendrintą skaičiavimo algoritmą Tier 1, paremtą teršalų kiekiu apskaičiavimu pagal vidutines kuro sąnaudas. Skaičiavimuose priimta, kad visas transportas į PŪV atvyksta ir išvyksta, kiekvieną dieną, 24 val. per parą, 365 dienas per metus.

Skaičiuojama pagal formulę:

$$E = K S_{\text{vid}} * EFi / t$$

- E – momentinė emisija, g/s;
- $DS_{\text{vid}}$  – vidutinės degalų sąnaudos, g/km;
- EFi – atitinkamos degalų rūšies emisijos faktorius atskiram teršalui, g/kg kuro;
- t – mechanizmų darbo laikas paroje, s.

15 lentelė. Emisijos faktoriai EF

| Taršos šaltinis       | Degalų tipas | Degalų sąnaudos, g/km | CO, g/kg | NOx, g/kg | LOJ, g/kg | KD, g/kg |
|-----------------------|--------------|-----------------------|----------|-----------|-----------|----------|
| Sunkusis transportas  | Dyzelinas    | 240                   | 7,58     | 33,37     | 1,92      | 0,94     |
|                       | Dyzelinas    | 60                    | 3,33     | 12,96     | 0,70      | 1,10     |
| Lengvasis transportas | Benzinas     | 70                    | 84,7     | 8,73      | 10,05     | 0,03     |
|                       | Dujos        | 57,5                  | 84,7     | 15,20     | 13,64     | 0        |

16 lentelė. Kuro sąnaudų skaičiavimas pagal transporto tipą

| Transporto tipas   | Transporto priemonių skaičius per dieną, vnt. | Degalų tipas | Transporto priemonių skaičius pagal degalų tipą | Vienos transporto priemonės nuvažiuotas atstumas L, km | Visų transporto priemonių nuvažiuotas atstumas Lsum, km | Vidutinės degalų sąnaudos $DS_{\text{vid}}$ , g/km | Degalų sąnaudos, kg/d |
|--|---|--------------|---|--|---|--|-----------------------|
| <b>Esamas sunkusis ir lengvasis transportas</b>              |   |              |   |  |   |  |                       |
| Sunkusis   | 25  | Dyzelinas    | 25  | 0,25   | 6,25  | 240  | 1,50                  |
| Lengvasis  | 45  | Dyzelinas    | 32  | 0,2  | 6,30  | 60   | 0,38                  |
|  |   | Benzinas     | 11  | 0,2  | 2,16  | 70   | 0,15                  |
|  |   | Dujos        | 3   | 0,2  | 0,54  | 57,5   | 0,03                  |
| Lengvasis  | 70  | Dyzelinas    | 49  | 0,26   | 12,74   | 60   | 0,76                  |
|  |   | Benzinas     | 17  | 0,26   | 4,37  | 70   | 0,31                  |
|  |   | Dujos        | 4   | 0,26   | 1,09  | 57,5   | 0,06                  |
| <b>Planuojamas sunkusis transportas į planuojamą sandėlį</b> |   |              |   |  |   |  |                       |
| Sunkusis   | 25  | Dyzelinas    | 25  | 0,42   | 10,50   | 240  | 2,52                  |

17 lentelė. Išmetami momentiniai ir metiniai teršalų kiekiai į aplinkos orą

| Transporto priemonių tipas, skaičius per dieną, vnt.         | Kuro tipas | CO      |        | NOx     |        | LOJ      |        | KD        |          |
|--|------------|---------|--------|---------|--------|----------|--------|-----------|----------|
|  |            | g/s     | t/m    | g/s     | t/m    | g/s      | t/m    | g/s       | t/m      |
| <b>Esamas sunkusis ir lengvasis transportas</b>              |            |         |        |         |        |          |        |           |          |
| Sunkusis, 25   | Dyzelinas  | 0,00013 | 0,0042 | 0,00058 | 0,0183 | 0,00003  | 0,0011 | 0,00002   | 0,0005   |
| Lengvasis, 45  | Dyzelinas  | 0,00001 | 0,0005 | 0,00005 | 0,0015 | <0,00001 | 0,0001 | 0,0000048 | 0,0002   |
|  | Benzinas   | 0,00015 | 0,0047 | 0,00002 | 0,0005 | 0,00002  | 0,0006 | 0,0000001 | <0,00001 |
|  | Dujos      | 0,00003 | 0,0010 | 0,00001 | 0,0002 | <0,00001 | 0,0002 | 0         | 0        |
| Lengvasis, 70  | Dyzelinas  | 0,00003 | 0,0009 | 0,00010 | 0,0031 | 0,00001  | 0,0002 | 0,0000097 | 0,0003   |
|  | Benzinas   | 0,00030 | 0,0095 | 0,00003 | 0,0010 | 0,00004  | 0,0011 | 0,0000001 | <0,00001 |
|  | Dujos      | 0,00006 | 0,0019 | 0,00001 | 0,0003 | 0,00001  | 0,0003 | 0         | 0        |
| <b>Planuojamas sunkusis transportas į planuojamą sandėlį</b> |            |         |        |         |        |          |        |           |          |
| Sunkusis, 25   | Dyzelinas  | 0,00022 | 0,0070 | 0,00097 | 0,0307 | 0,00006  | 0,0018 | 0,00003   | 0,0009   |
| <b>Viso</b>  |            |         |        |         |        |          |        |           |          |
| Viso transportas   | -          | -       | 0,030  | -       | 0,056  | -        | 0,005  | -         | 0,002    |

**Teršalų emisijų kiekis, išsiskiriantis iš dujinių krautuvų**

Aplinkos oro taršos skaičiavimas atliekamas pagal metodiką EMEP/EEA emission inventory guidebook 2023 (įrašyta į aplinkos ministro 1999 m. gruodžio 13 d. įsakymu Nr.395 patvirtintą „Į atmosferą išmetamo teršalų kiekio apskaičiavimo metodikų sąrašą“, 2005 m. liepos 15 d. įsakymo Nr.D1-378 redakcija). 1.A.4 Non road mobile machinery 2023. Skaičiavimai atliekami pagal metodikoje pateikiamą apibendrintą skaičiavimo algoritmą Tier 3, paremtą teršalų kiekio apskaičiavimu atsižvelgiant į krautuvo galią.

Teritorijoje krovos darbus atliks trys 38 kW galios dujiniai krautuvai. Skaičiavimuose priimta, kad kiekvieno jų darbo laikas 12 val. per dieną (nuo 7 val. iki 19 val.), 365 dienas per metus.

Skaičiuojama pagal formulę:

$$E=N*h*P*EF/t;$$

- E – momentinė emisija, g/s;
- N – įrenginių skaičius;
- h – mechanizmų darbo laikas paroje, val.;
- P – variklio galia, kW;
- EF – bazinis emisijos faktorius atskiram teršalui, g/kWh;
- t – mechanizmų darbo laikas paroje, s.

18 lentelė. Emisijos faktoriai EF

| Taršos šaltinis | Degalų tipas | CO g/kWh | NOx g/kWh | LOJ g/kWh | KD g/kWh |
|-----------------|--------------|----------|-----------|-----------|----------|
| Krautuvai       | Dujos        | 1,5      | 10        | 2,2       | 0,07     |

19 lentelė. Išmetami momentiniai teršalų kiekiai į aplinkos orą g/s

| Taršos šaltinis | Degalų tipas | CO g/s | NOx g/s | LOJ g/s | KD g/s |
|-----------------|--------------|--------|---------|---------|--------|
| Krautuvai       | Dujos        | 0,0475 | 0,3167  | 0,0697  | 0,0022 |

20 lentelė. Išmetami metiniai teršalų kiekiai į aplinkos orą t/metus

| Taršos šaltinis | CO t/metus | NOx t/metus | LOJ t/metus | KD t/metus |
|-----------------|------------|-------------|-------------|------------|
| Krautuvai       | 0,451      | 3,01        | 0,662       | 0,021      |



### 4.1.3 Aplinkos oro užterštumo prognozė

Poveikis orui (oro kokybei) įvertintas atliekant teršalų sklaidos ir koncentracijos ore matematinį modeliavimą programa „ISC – AERMOD – View“ (toliau – AERMOD). AERMOD programa yra skirta pramoninių ir kitų tipų šaltinių (kelių, geležinkelių) ar jų kompleksų išmetamų teršalų sklaidai aplinkoje skaičiuoti. Vadovaujantis Aplinkos apsaugos agentūros direktoriaus 2008 m. gruodžio 9 d. Nr. AV – 200 įsakymu „Dėl ūkinės veiklos poveikiui aplinkos orui vertinti teršalų sklaidos skaičiavimo modelių pasirinkimo rekomendacijų patvirtinimo“ LR Aplinkos ministerija AERMOD įvardina kaip vieną iš modelių, kurie gali būti naudojami atliekant strateginį bei išsamų poveikio aplinkai bei sveikatos vertinimus.

#### Ivesties duomenys ir parametrai

Oro taršos modeliavimui naudoti šie duomenys ir parametrai:

- *Plano duomenys.* Taršos šaltinių, bei privažiavimo kelių padėtis plane;
- *Emisijų kiekiai.* Momentiniai teršalų emisijų į aplinkos orą kiekiai;
- *Sklaidos koeficientas* (urbanizuota/kaimiška). Koeficientas nurodo, kokie šilumos kiekiai yra išmetami nagrinėjamoje teritorijoje;
- *Rezultatų vidurkinimo laiko intervalas.* Atliekant teršalų sklaidos modeliavimą nagrinėjamam objektui parinkti vidurkinimo laiko intervalai, atitinkantys konkrečiam teršalui taikomos ribinės vertės vidurkinimo laiko intervalams;
- *Taršos šaltinių nepastovumo koeficientai.* Koeficientai nurodo, ar taršos šaltinis teršalus į aplinką išmeta pastoviai ar periodiškai. Koeficientai nustatyti atsižvelgiant į planuojamą taršos šaltinių veikimo laiką;
- *Meteorologiniai duomenys.* Atliekant teršalų sklaidos matematinį modeliavimą konkrečiu atveju naudojamas arčiausiai nagrinėjamos teritorijos esančios hidrometeorologijos stoties penkerių metų meteorologinių duomenų paketas. Šiuo atveju naudoti Lazdijų hidrometeorologijos stoties duomenys;
- *Reljefas.* Vietovės reljefui sudaryti naudoti Lietuvos Respublikos teritorijos referencinės duomenų bazės skaitmeniniai vektoriniai reljefo duomenys analizuojamai teritorijai;
- *Receptorių tinklas.* Teršalų koncentracijos skaičiuojamos užsiduotuose taškuose – receptoriuose. Bendras receptorių skaičius – 511 vnt., receptorių aukštis – 1,5 m virš žemės lygio;
- *Procentiliai.* Siekiant išvengti statistiškai nepatikimų koncentracijų „išsišokimų“, galinčių iškraipyti bendrą vaizdą, modelyje naudojami procentiliai. Šiuo atveju taikyta: azoto dioksido 1 val. periodo maksimalios koncentracijos skaičiavimuose – 99,8 procentilis, kietųjų dalelių (10) paros periodo maksimalios koncentracijos skaičiavimuose – 90,4 procentilis, lakiųjų org. junginių, amoniako ir fenolio 1 val. periodo maksimalios koncentracijos perskaičiavimui į 0,5 val. trukmės periodo maks. koncentraciją – 98,5 procentilis, sieros dioksido 1 val. periodo maksimalios koncentracijos skaičiavimuose – 99,7 procentilis ir paros – 99,2 procentilis;
- *Foninė koncentracija.* Foninė teršalų koncentracija aplinkos ore nustatyta vadovaujantis Marijampolės miesto aplinkos oro teršalų vidutinių metinių koncentracijų vertėmis, pateiktomis AAA tinklalapyje, foniniuose taršos kartografavimo žemėlapiuose (aaa.lrv.lt), bei AAA raštu dėl foninio užterštumo duomenų (priedas „Oro tarša“);

21 lentelė. Foninė oro tarša Marijampolės mieste (2022 m.)

| Teršalo koncentracija, $\mu\text{g}/\text{m}^3$ |                   |                 |       |      |                 |
|---|-------------------|-----------------|-------|------|-----------------|
| KD <sub>10</sub>                                | KD <sub>2,5</sub> | NO <sub>2</sub> | CO    | LOJ  | SO <sub>2</sub> |
| 11,0  | 6,2               | 15,0            | 210,0 | 45,0 | 6,2             |

#### 4.1.4 Oro teršalų modeliavimo rezultatai

Didžiausios gautos 0,5, 1, 8, paros ir vidutinių metinių teršalų koncentracijų reikšmės lygintos su nustatytomis jų ribinėmis aplinkos oro užterštumo vertėmis.

22 lentelė. Teršalų ribinės vertės nustatytos žmonių sveikatos apsaugai

| Teršalo pavadinimas                        | Periodas     | Ribinė vertė, $\mu\text{g}/\text{m}^3$ |
|--|--------------|--|
| Amoniakas (NH <sub>3</sub> )               | 0,5 valandos | 200                                    |
|  | paros        | 40                                     |
| Fenolis (C <sub>6</sub> H <sub>5</sub> OH) | 0,5 valandos | 10                                     |
|  | paros        | 3                                      |
| Lakūs organiniai junginiai (LOJ)           | 0,5 valandos | 1000                                   |
| Anglies monoksidas (CO)                    | 8 valandų    | 10000                                  |
| Azoto dioksidas (NO <sub>2</sub> )         | 1 valandos   | 200                                    |
|  | metų         | 40                                     |
| Kietosios dalelės (KD <sub>10</sub> )      | paros        | 50                                     |
|  | metų         | 40                                     |
| Kietosios dalelės (KD <sub>2,5</sub> )     | metų         | 20                                     |
| Sieros dioksidas (SO <sub>2</sub> )        | 1 valandos   | 350                                    |
|  | paros        | 125                                    |
| Formaldehidą (H <sub>2</sub> CO)           | 0,5 valandos | 100                                    |
|  | paros        | 10                                     |

Objekto išmetamų teršalų sklaidos modeliavimo pažemio sluoksnyje rezultatai pateikiami 23 lentelėje. Detalūs oro taršos sklaidos žemėlapiai pateikti ataskaitos priede „Oro tarša“.

23 lentelė. Teršalų pažemio koncentracijų skaičiavimo rezultatų analizė

| Medžiagos pavadinimas                      | Ribinė vertė, $\mu\text{g}/\text{m}^3$ |          | Maksimali pažeminė koncentracija, $\mu\text{g}/\text{m}^3$ | Maksimali pažeminė koncentracija ribinės vertės dalimis |
|--|--|----------|--|---|
| <i>Be foninės taršos</i>                   |  |          |  |   |
| Amoniakas (NH <sub>3</sub> )               | 200                                    | 0,5 val. | 0,8  | <0,01   |
|  | 40                                     | paros    | 0,7  | 0,02  |
| Lakūs organiniai junginiai (LOJ)           | 1000                                   | 0,5 val. | 182,0  | 0,18  |
| Anglies monoksidas (CO)                    | 10000                                  | 8 val.   | 1077,8   | 0,11  |
| Azoto dioksidas (NO <sub>2</sub> )         | 200                                    | 1 val.   | 115,0  | 0,58  |
|  | 40                                     | metų     | 9,0  | 0,23  |
| Kietosios dalelės (KD <sub>10</sub> )      | 50                                     | paros    | 2,6  | 0,05  |
|  | 40                                     | metų     | 1,4  | 0,04  |
| Kietosios dalelės (KD <sub>2,5</sub> )     | 20                                     | metų     | 1,1  | 0,06  |
| Sieros dioksidas (SO <sub>2</sub> )        | 350                                    | 1 val.   | 2,8  | <0,01   |
|  | 125                                    | paros    | 1,0  | <0,01   |
| Fenolis (C <sub>6</sub> H <sub>5</sub> OH) | 10                                     | 0,5 val. | 0,3  | 0,03  |
|  | 3                                      | paros    | 0,3  | 0,10  |
| Formaldehidą (H <sub>2</sub> CO)           | 100                                    | 0,5 val. | 5,1  | 0,05  |
|  | 10                                     | paros    | 4,4  | 0,44  |
| <i>Su fonine tarša</i>                     |  |          |  |   |
| Lakūs organiniai junginiai (LOJ)           | 1000                                   | 0,5 val. | 227,0  | 0,23  |

| Medžiagos pavadinimas                  | Ribinė vertė, $\mu\text{g}/\text{m}^3$ |        | Maksimali pažeminė koncentracija, $\mu\text{g}/\text{m}^3$ | Maksimali pažeminė koncentracija ribinės vertės dalimis |
|--|--|--------|--|---|
| Anglies monoksidas (CO)                | 10000                                  | 8 val. | 1287,8   | 0,13  |
| Azoto dioksidas (NO <sub>2</sub> )     | 200                                    | 1 val. | 130,0  | 0,65  |
|  | 40                                     | metų   | 24,0   | 0,60  |
| Kietosios dalelės (KD <sub>10</sub> )  | 50                                     | paros  | 13,4   | 0,27  |
|  | 40                                     | metų   | 12,4   | 0,31  |
| Kietosios dalelės (KD <sub>2,5</sub> ) | 20                                     | metų   | 7,3  | 0,37  |
| Sieros dioksidas (SO <sub>2</sub> )    | 350                                    | 1 val. | 9,0  | 0,03  |
|  | 125                                    | paros  | 7,1  | 0,06  |

#### 4.1.5 Išvados

- Atliktas „blogiausio scenarijaus“ teršalų sklaidos modeliavimas ir rezultatų analizė parodė, kad dėl planuojamos ūkinės veiklos padidės formaldehido, lakių organinių junginių, anglies monoksido ir azoto dioksido junginių koncentracija aplinkos ore (iki 0,11 – 0,58 RV). PŪV tarša kitais teršalais – fenoliu, amoniaku, kietosiomis dalelėmis ir sieros dioksidu – bus menka (<0,01 – 0,10 RV). Leistinos teršalų koncentracijos ore ribinės vertės (vertinant tik PŪV) nebus viršijamos;
- Vertinant kartu su fonine oro tarša, KD<sub>10</sub> koncentracija aplinkos ore gali pasiekti – iki 0,27 RV (paros) ir iki 0,31 RV (metų), KD<sub>2,5</sub> koncentracija aplinkos ore gali pasiekti – iki 0,37 RV (metų), NO<sub>2</sub> koncentracija aplinkos ore – iki 0,65 RV (1 val.) ir iki 0,60 RV (metų). Poveikis kitų PŪV generuojamų teršalų koncentracijai aplinkoje vertinant net ir su fonine tarša bus ženkliai mažesnis (0,03 – 0,37 RV). Leistinos teršalų koncentracijos ore ribinės vertės (vertinant kartu su fonine tarša) nebus viršijamos.

## 4.2 Taršos kvapais susidarymas ir jos prevencija

Kvapas – lakios cheminės medžiagos, kurias uoslės organais galime pajusti. Kvapai gali būti malonūs ir nemalonūs. Žmogų nuolat supa įvairiausi kvapai. Jie turi įtakos nuotaikai, darbingumui, organizmo gyvybinei veiklai. Be to, kvapai padeda pažinti aplinką. Manoma, kad jautrumas kvapams yra individuali kiekvieno žmogaus organizmo savybė, kuri nuolat kinta. Nemalonūs kvapai priskiriami prie stresą sukeliančių veiksnių, sutrikdančių miegą, sukeliančių galvos skausmus, kvėpavimo sistemos sutrikimus, pykinimą, nerimą. Ilgalaikis nemalonių kvapų poveikis blogina gyventojų gerbūvį.

Lietuvoje kvapas reglamentuojamas 2011 m. sausio 1 d., įsigaliojusi Lietuvos Respublikos sveikatos apsaugos ministro 2010 m. spalio 4 d. įsakymu Nr. V – 885 Lietuvos higienos norma HN 121:2010 „Kvapo koncentracijos ribinė vertė gyvenamosios aplinkos ore“. Didžiausia leidžiama kvapo koncentracijos ribinė vertė gyvenamosios aplinkos ore yra 8 europiniai kvapo vienetai (8 OU/m<sup>3</sup>), o nuo 2026 metų 5 europiniai kvapo vienetai (5 OU/m<sup>3</sup>).

Kvapų matavimo vienetas yra europinis kvapo vienetas vienam kubiniam metrui: OU/m<sup>3</sup>. Kvapo koncentracija yra matuojama nustatant praskiedimo faktorių, reikalingą pasiekti aptikimo slenkstį. Kvapo koncentracija, esant aptikimo slenksčiui, iš esmės yra 1 OU/m<sup>3</sup>. Šią koncentraciją turi aptikti 50% kvapų komisijos narių.

Remiantis laboratoriniais tyrimais kvapus pagal intensyvumą galima suskirstyti (Kvapų metodinės rekomendacijos.):

- 1 OU/m<sup>3</sup> yra kvapo nustatymo riba;
- 5 OU/m<sup>3</sup> yra silpnas kvapas;
- 10 OU/m<sup>3</sup> yra ryškus kvapas.

#### Taršos kvapais šaltiniai

Nemalonūs kvapai gali susidaryti, gamybos technologinio proceso metu iš žuvies rūkyklų ortakių, bei dujinių katilų veikimo metu iš kaminų. Per oro ventiliacijos angas ir katilinės kaminus, į aplinką bus išmetami teršalai turintys kvapo slenkstį. Vadovaujantis „Kvapų valdymo metodinės rekomendacijos“ kvapo slenkstis atitinka 1 OU/m<sup>3</sup>.

Siekiant nustatyti ar nebus neigiamo poveikio kvapų atžvilgiu, atliktas medžiagų (teršalų) turinčių kvapo slenkstį, modeliavimas.

24 lentelė. Teršalai turintys kvapo slenkstį, jų kvapo slenkstis ir apskaičiuota kvapo emisija

| Pavadinimas                                      | Nr. | Tūrio debitas, Nm <sup>3</sup> /s | Teršalas             | Emisija, g/s | Emisija, mg/s | Konc. iš ortakio mg/m <sup>3</sup> | Kvapo slenkstis, mg/m <sup>3</sup> | Kvapo konc. iš ortakio, OU/m <sup>3</sup> | Kvapo emisija, OU/s |
|--|-----|-----------------------------------|----------------------|--------------|---------------|------------------------------------|------------------------------------|---|---------------------|
| 1  | 2   | 3                                 | 4                    | 5            | 6             | 7                                  | 8                                  | 9   | 10                  |
| Katilinės kaminas                                | 001 | 0,089                             | Azoto dioksidas (A)  | -            | -             | 53,4                               | 0,356                              | 150,00                                    | 13,35               |
| Katilinės kaminas                                | 002 | 0,068                             | Azoto dioksidas (A)  | -            | -             | 76,9                               | 0,356                              | 216,01                                    | 14,69               |
| Katilinės kaminas                                | 003 | 0,076                             | Azoto dioksidas (A)  | -            | -             | 76,5                               | 0,356                              | 214,89                                    | 16,33               |
| Katilinės Nr. 2 kaminas                          | 004 | 0,14                              | Azoto dioksidas (A)  | -            | -             | 108,1                              | 0,356                              | 303,65                                    | 42,51               |
| katilinės Nr. 1 kaminas                          | 005 | 0,32                              | Azoto dioksidas (A)  | -            | -             | 263,1                              | 0,356                              | 739,04                                    | 236,49              |
| Vaflinių indelių kepimo automato Nr. 2 ortakis   | 006 | 0,41                              | Azoto dioksidas (A)  | -            | -             | 102,2                              | 0,356                              | 287,08                                    | 117,70              |
| Vaflinių indelių kepimo automato Nr. 1 ortakis   | 007 | 0,45                              | Azoto dioksidas (A)  | -            | -             | 81,2                               | 0,356                              | 228,09                                    | 102,64              |
| Dujinio vandens šildymo katilo ortakis           | 008 | 0,037                             | Azoto dioksidas (A)  | -            | -             | 84,9                               | 0,356                              | 238,48                                    | 8,82                |
| Dūmų generatoriai. Rūkyklų kaminas               | 009 | 0,39                              | Azoto dioksidas (A)  | 0,01429      | 14,29         | 36,64                              | 0,356                              | 102,92                                    | 40,14               |
|  |     |                                   | Sieros dioksidas (B) | 0,00087      | 0,87          | 2,23                               | 1,887                              | 1,18                                      | 0,46                |
|  |     |                                   | Fenolis              | 0,00012      | 0,12          | 0,31                               | 0,043                              | 7,16                                      | 2,79                |
|  |     |                                   | Amoniakas            | 0,00036      | 0,36          | 0,92                               | 4,066                              | 0,23                                      | 0,09                |
|  |     |                                   | Formaldehidas        | 0,00219      | 2,19          | 5,62                               | 1,087                              | 5,17                                      | 2,01                |
| Dūmų generatoriai. Rūkyklų kaminas               | 010 | 0,29                              | Azoto dioksidas (A)  | 0,01012      | 10,12         | 34,90                              | 0,356                              | 98,02                                     | 28,43               |
|  |     |                                   | Sieros dioksidas (B) | 0,00029      | 0,29          | 1,00                               | 1,887                              | 0,53                                      | 0,15                |
|  |     |                                   | Fenolis              | 0,00014      | 0,14          | 0,48                               | 0,043                              | 11,23                                     | 3,26                |
|  |     |                                   | Amoniakas            | 0,00032      | 0,32          | 1,10                               | 4,066                              | 0,27                                      | 0,08                |
|  |     |                                   | Formaldehidas        | 0,00151      | 1,51          | 5,21                               | 1,087                              | 4,79                                      | 1,39                |
| Katilinės Nr. 3 kaminas                          | 011 | 0,055                             | Azoto dioksidas (A)  | -            | -             | 57,60                              | 0,356                              | 161,80                                    | 8,90                |
| Katilinės Nr. 4 kaminas                          | 012 | 0,11                              | Azoto dioksidas (A)  | -            | -             | 78,20                              | 0,356                              | 219,66                                    | 24,16               |
| Ištraukiamoji vent. sistema nuo dūmų generatorių | 013 | 0,53                              | Azoto dioksidas (A)  | 0,01198      | 11,98         | 22,60                              | 0,356                              | 63,49                                     | 33,65               |
|  |     |                                   | Sieros dioksidas (B) | 0,00106      | 1,06          | 2,00                               | 1,887                              | 1,06                                      | 0,56                |
|  |     |                                   | Fenolis              | 0,00014      | 0,14          | 0,26                               | 0,043                              | 6,14                                      | 3,26                |

|                                     |     |      |                      |         |       |       |       |        |       |
|-------------------------------------|-----|------|----------------------|---------|-------|-------|-------|--------|-------|
|                                     |     |      | Amoniakas            | 0,00037 | 0,37  | 0,70  | 4,066 | 0,17   | 0,09  |
|                                     |     |      | Formaldehidas        | 0,00239 | 2,39  | 4,51  | 1,087 | 4,15   | 2,20  |
| Dūmų generatorius. Rūkyklos kaminas | 014 | 0,22 | Azoto dioksidas (A)  | 0,01188 | 11,88 | 54,00 | 0,356 | 151,69 | 33,37 |
|                                     |     |      | Sieros dioksidas (B) | 0,00022 | 0,22  | 1,00  | 1,887 | 0,53   | 0,12  |
|                                     |     |      | Fenolis              | 0,00009 | 0,09  | 0,41  | 0,043 | 9,51   | 2,09  |
|                                     |     |      | Amoniakas            | 0,0002  | 0,2   | 0,91  | 4,066 | 0,22   | 0,05  |
|                                     |     |      | Formaldehidas        | 0,00134 | 1,34  | 6,09  | 1,087 | 5,60   | 1,23  |

### Kvapo sklaidos modeliavimas

PŪV sukeliama kvapo sklaida aplinkos ore nustatyta modeliavimo būdu naudojant programinę įrangą „ISC – AERMOD – View“. AERMOD modelis skirtas pramoninių ir kitų tipų šaltinių ar jų kompleksų išmetamų teršalų kvapo sklaidai aplinkoje skaičiuoti. Vadovaujantis Aplinkos apsaugos agentūros direktoriaus 2008 m. gruodžio 9 d. Nr. AV – 200 įsakymu „Dėl ūkinės veiklos poveikiui aplinkos orui vertinti teršalų sklaidos skaičiavimo modelių pasirinkimo rekomendacijų patvirtinimo“ LR Aplinkos ministerija AERMOD įvardina kaip vieną iš modelių, kurie gali būti naudojami atliekant strateginį bei išsamų poveikio aplinkai bei sveikatos vertinimus.

Modeliavimo būdu skaičiuojama 1 val. kvapo koncentracija aplinkos ore su 98,08 procentiliu. Kvapo sklaidos modeliavimui naudoti tie patys aplinkos ir taršos šaltinių parametrai, kaip ir modeliuojant oro taršą (informacija pateikiama 4.1 skyriuje Oro tarša).

### Kvapo modeliavimo rezultatai

- Modeliavimo būdu nustatyta, kad PŪV generuojama maksimali kvapo koncentracija aplinkos ore sudarys 0,2 OU/m<sup>3</sup>. Tai reiškia, kad PŪV generuojama tarša kvapais tiek PŪV teritorijoje tiek gyvenamojoje aplinkoje nebus juntami ir neviršys leistinos 8 OU/m<sup>3</sup> ribinės vertės gyvenamųjų aplinkų ore. Kvapo sklaidos žemėlapis pateiktas ataskaitos prieduose.
- Atsižvelgiant į 2026 metais griežtėjančią kvapo koncentracijos ribinę vertę aplinkos ore (5 OU/m<sup>3</sup>), pagal galiojantį Lietuvos respublikos sveikatos apsaugos ministro įsakymą, „DĖL LIETUVOS RESPUBLIKOS SVEIKATOS APSAUGOS MINISTRO 2010 M. SPALIO 4 D. ĮSAKYMO NR. V-885 „DĖL LIETUVOS HIGIENOS NORMOS HN 121:2010 „KVAPO KONCENTRACIJOS RIBINĖ VERTĖ GYVENAMOSIOS APLINKOS ORE“ IR KVAPŲ KONTROLĖS GYVENAMOSIOS APLINKOS ORE TAIŠYKLIŲ PATVIRTINIMO“ PAKEITIMO, atlikus modeliavimą nustatyta, jog PŪV neviršys kvapo koncentracijos ribinės vertės.

## 4.3 Vandens, dirvožemio tarša

Dirvožemio ir gruntinio vandens taršą įtakoja nuotekų ir atliekų tvarkymas.

Remiantis Lietuvos geologijos tarnybos potencialių taršos židinių ir ekogeologinių tyrimų žemėlapiu, analizuojamos teritorijos dirvožemis neužterštas.

Planuojamų atlikti rekonstrukcijos darbu metu derlingi dirvožemio sluoksniai bus nukasami, sandėliuojami analizuojamos teritorijos dalyje ir vėliau panaudojami teritorijos sutvarkymui bei kitiems teritorijos tvarkymo darbams. Objekto eksploatacijos metu dirvožemis nebus naudojamas.

Analizuojamame objekte gamyba, o taip pat produkcijos, žaliavų, atliekų sandėliavimas vykdomi uždaroje patalpose, todėl dirvožemio užteršimo pavojus neįmanomas. Numatomos veiklos metu naudojamas geriamasis vanduo, susidarys gamybinės, buitinės ir paviršinės (lietaus ir sniego tirpsmo) nuotekos. Buitinės nuotekos tiesiogiai nuvedamos į centralizuotus buitinių nuotekų kanalizacijos tinklus. Gamybinės nuotekos apvalomos riebalų gaudyklėse ir taip pat išleidžiamos į centralizuotus buitinių nuotekų kanalizacijos tinklus. Paviršinės nuotekos bus surenkamos, išvalomos ir išleidžiamos į gamtinę aplinką – Jevonio upelį. Dėl susidariusių buitinių ir paviršinių nuotekų dirvožemio erozija ar padidinta tarša nenumatoma.

Atsižvelgiant į aukščiau išdėstytas apsaugos priemones, dirvožemio, o tuo pačiu ir gruntinių bei paviršinių vandenių tarša dėl planuojamos ūkinės veiklos poveikio nenumatoma.

## 4.4 Atliekos

Neigiamas poveikis dėl veiklos metu susidarantių buitinių bei gamybinių atliekų nenumatomas. Buitinės atliekos kaupiamos tam pritaikytame konteineryje ir atiduodamos atliekas tvarkančiai įmonei. Gamybinės atliekos laikomos šioms atliekoms skirtoje laikyti patalpoje, esančioje įmonės pastate, o vėliau perduodamos šias atliekas tvarkančioms įmonėms registruotoms valstybiniame atliekas tvarkančių įmonių registre. Detalesnė informacija apie susidarantių atliekų tvarkymą pateikta skyriuje „Atliekos“.

## 4.5 Triukšmas

### Triukšmo poveikis sveikatai

#### Garso suvokimas

Žmonės su normalia klausa gali suvokti garsus tam tikrame dažnių diapazone, priklausomai nuo garso intensyvumo. Žmogaus ausis paprastai gali girdėti dažnius nuo 20 iki 20 000 Hz ir mūsų ausys yra ypač priderintos prie dažnių tarp 1000 ir 6000 Hz. Garsas, kurio dažnis žemiau 250 Hz paprastai apibūdinamas kaip žemo dažnio garsas; o žemiau 20 Hz, vadinamas infragarsu ir nėra girdimas žmonėms. Garsas, kurio dažnis virš 1000 Hz yra laikomas aukšto dažnio garsu, o garsas kurio dažnis virš 20 000 Hz (žinoma kaip ultragarsu) nėra girdimas žmogaus ausies. Garsai, kurių dažnis mažesnis turi būti garsesni siekiant, kad žmogus juos išgirstų. Pavyzdžiui, vidutinis klausos slenkstis 7 – 8 Hz, yra 100 dB, 20 Hz yra 80 dB, o esant 200 Hz yra 14 dB.

#### Garso sklidimas

Garsas mažėja (arba sušvelnėja), kai garso bangos aplinkoje tolsta nuo šaltinio. Pagrindiniai veiksniai, kurie turi įtakos garso sklidimui aplinkoje – aplinkos reljefas, kliūtys, atmosferinis slopinimas (absorbicija). Atmosferinis slopinimas yra įtakojamas tokių faktorių, kaip oro temperatūra, drėgmė, slėgis, vėjo greitis ir kryptis. Žemesnio dažnio garsai yra mažiau slopinami atmosferos veiksnių nei aukštesnio dažnio garsai. Kieta žemės danga (pvz: asfaltas arba vanduo) yra linkus atspindėti daugiau garso, o porėtas žemės paviršius atvirkščiai – šiek tiek sugerti garsą.

Fizinės ar aplinkos veiksniai įtakoja, kaip garso lygiai tam tikrose vietose yra suvokiami. Tai apima tokius veiksnius, kaip – pozicija ir atstumas nuo garso šaltinio. Garso lygis paprastai mažėja atstumui didėjant. Garsas pavėjui nuo šaltinio yra didesnis nei prieš vėją. Fono triukšmo lygis skiriasi priklausomai nuo vietos, paros laiko ir sezono, ir paprastai yra mažesnės nakties metu ir kaimo vietovėse.

#### Triukšmas ir sveikata

Mokslininkai nustatė tris triukšmo poveikio žmonių sveikatai kategorijas:

- subjektyvus poveikis, pavyzdžiui, susierzinimas;
- sutrikimai – miego, bendravimo, koncentracijos ir kt.;
- fiziologiniai poveikiai – nerimas, klausos praradimas ir spengimas ausyse.

Šie reiškiniai dažnai yra tarpusavyje susiję, pavyzdžiui, sutrikus bendravimui ar miegui, individui gali kilti susierzinimas, arba atvirkščiai. Susierzinimas nuo triukšmo apima platų žmogaus reakcijų spektrą. Žmonės gali tapti irzlūs, nes iš tikrųjų triukšmas trukdo veiklai arba miegui, arba jis yra tiesiog suvokiamas. Nors susierzinimas daugiau gali būti apibūdinamas kaip silpnas dirginimas, tačiau jis gali reikšti reikšmingą gyvenimo kokybės blogėjimą. Pagal PSO apibrėžimą tai yra sveikatos – bendros fizinės ir psichinės gerovės blogėjimas.

Remiantis moksliniais tyrimais, ilgalaikiai vidutiniai dienos triukšmo lygiai, susiję su padidėjusiu susierzinimu yra nuo 50 iki 55 dBA aplinkoje ir 35 dBA patalpose (matuojant Leq). Mažiausi vidutiniai nakties aplinkos triukšmo lygiai, susiję su miego pokyčiais ar miego sutrikimais yra tarp 30-40 dBA (išmatuotas kaip Lnakties, aplinkos). Aplinkos triukšmas retai pasiekia lygį, kad sukeltų klausos praradimą ar sumažėjusį klausos jautrumą, šie reiškiniai pasitaiko kai ilgalaikio triukšmo lygiai viršija 85 dBA, ar trumpalaikis triukšmas yra  $\geq 120$  dBA.



Vis daugėja įrodymų susijusių su aplinkos triukšmo nedidele rizika hipertenzijos, širdies ir kraujagyslių ligoms. Šie įrodymai yra iš Europos bendrijos triukšmo tyrimų, kurie buvo orientuoti į orlaivių ir eismo triukšmą. Mokslininkai nenustatė šio poveikio slenksčio arba dozės. Laboratoriniai tyrimai užfiksavo trumpalaikius kraujospūdžio ir streso hormonų pokyčius dėl triukšmo poveikio, tačiau šie tyrimai neįrodė, jog šie fiziologiniai pokyčiai išlieka kai triukšmas nuslopsta.

#### 4.5.1 Vertinimo metodas

Planuojamos ūkinės veiklos triukšmas vertinamas pagal Ldienos, Lvakaro ir Lnakties triukšmo rodiklius. Triukšmo skaičiavimai atlikti, siekiant nustatyti, ar vykdant PŪV galimi triukšmo norminių reikšmių viršijimai, ir jei taip, parinkti priemones, kad jų išvengti.

25 lentelė. Susiję teisiniai dokumentai

| Dokumentas   | Sąlygos, rekomendacijos  |
|--|--|
| Lietuvos Respublikos Triukšmo valdymo įstatymas, 2004 m. spalio 26 d. Nr.IX–2499, (žin., 2004, Nr. <a href="#">164–5971</a> ).   | Triukšmo ribinis dydis – Ldienos, Lvakaro arba Lnakties rodiklio vidutinis dydis, kurį viršijus triukšmo šaltinio valdytojas privalo imtis priemonių skleidžiamam triukšmui šalinti ir (ar) mažinti.   |
| 2002 m. birželio 25 d. Europos Parlamento ir Komisijos direktyva 2002/49/EB dėl aplinkos triukšmo įvertinimo ir valdymo.   | II priedas. Triukšmo rodiklių įvertinimo metodika. Pramoninis triukšmas: ISO 9613-2: „Akustika. Atvira ore sklindančio garso slopinimas. 2 dalis. Bendroji skaičiavimo metodika“. Aukščiau paminėtas metodikas taip pat rekomenduoja Lietuvos higienos normos HN 33:2011 dokumentas. |
| Lietuvos higienos norma HN 33:2011 „Triukšmo ribiniai dydžiai gyvenamuosiuose ir visuomeninės paskirties pastatuose bei jų aplinkoje“, patvirtinta Lietuvos Respublikos sveikatos ministro 2011 birželio 13 d. įsakymu Nr. V–604 | Ši higienos norma nustato triukšmo šaltinių skleidžiamo triukšmo ribinius dydžius gyvenamuosiuose ir visuomeninės paskirties pastatuose bei jų aplinkoje ir taikoma vertinant triukšmo poveikį visuomenės sveikatai.   |

26 lentelė. Reglamentuojamas triukšmo lygis aplinkoje (HN 33:2011)

| Objekto pavadinimas  | Paros laikas, val. | Ekvivalentinis garso slėgio lygis (LAeqT), dBA | Maksimalus garso slėgio lygis (LAFmax), dBA |
|--|--------------------|--|---|
| Gyvenamųjų pastatų (namų) gyvenamosios patalpos, visuomeninės paskirties pastatų miegamieji kambariai, stacionarinių asmens sveikatos priežiūros įstaigų palatos     | 7–19               | 45   | 55  |
|  | 19–22              | 40   | 50  |
|  | 22–7               | 35   | 45  |
| Gyvenamųjų pastatų (namų) ir visuomeninės paskirties pastatų (išskyrus maitinimo ir kultūros paskirties pastatus) aplinkoje, išskyrus transporto sukeliama triukšmo  | 7–19               | 55   | 60  |
|  | 19–22              | 50   | 55  |
|  | 22–7               | 45   | 50  |
| Gyvenamųjų pastatų (namų) ir visuomeninės paskirties pastatų (išskyrus maitinimo ir kultūros paskirties pastatus) aplinkoje veikiamoje transporto sukeliama triukšmo | 7–19               | 65   | 70  |
|  | 19–22              | 60   | 65  |
|  | 22–7               | 55   | 60  |

Triukšmo skaičiavimai atlikti kompiuterine programa CADNA A MR 2019 taikant 25 lentelėje nurodytus metodus. Skaičiavimuose įvertintas pastatų aukštingumas, Rw rodikliai, reljefas, meteorologinės sąlygos ir vietovės triukšmo absorbcinės savybės. Sumodeliuoti triukšmo rodikliai: Ldienos (12 val.), Lvakaro (3 val.) ir Lnakties (9 val.). Analizuojamo objekto sukeliama triukšmas vertinimas pagal HN 33:2011 ribines vertes skirtas triukšmui nuo pramonės ir nuo transporto sukeliama triukšmui įvertinti. Vertinimo metu buvo atsižvelgta į triukšmo šaltinių poveikio laiką paros metu.

Triukšmo sklaida buvo skaičiuojama 1,5 m aukštyje, dienos, vakaro ir nakties metu.

Akustinės situacijos vertinami scenarijai:

- **Esama transporto infrastruktūrų** akustinė situacija.

- **Esama akustinė situacija, suminis kitų triukšmo šaltinių (išskyrus transportą) keliamas triukšmas pagal matavimo protokolą.**
- **Planuojama transporto infrastruktūrų akustinė situacija.**
- **Planuojama akustinė situacija, suminis kitų triukšmo šaltinių (išskyrus transportą) keliamas triukšmas su priemonėmis.** Įgyvendinus projektą veiks visi nauji planuojami ir esami triukšmo šaltiniai. Atlikti triukšmo lygių matavimai, kuriuos atliko NVSPL laboratorija, parodė esamus triukšmo lygių viršijimus (žr. protokolą **Error! Reference source not found.** priede „Triukšmas“). Esamų ir planuojamų triukšmo šaltinių sukeliama triukšmo mažinimo priemonė yra numatoma ne mažesnė kaip 5 m aukščio ir ne trumpesnė kaip sumoje 81 m ilgio (dvi atsiros 31 m ir 50 m ilgio) triukšmo užtvartos. Triukšmo užtvartų pagrindinės akustinės savybės visiškai sandarumas ir garso izoliacinės savybės ne mažesnės kaip RW - 18 dB(A).

#### 4.5.2 Esami ir planuojami triukšmo šaltiniai

**Esami triukšmo šaltiniai.** Šiai dienai ant esamų pastatų, 11 m aukštyje, yra įrengta vėdinimo, kondicionavimo, kompresorių aušyklės ir kita triukšminga įranga. Duomenys apie skleidžiamą šių įrenginių triukšmą vertinimo metu buvo priimami vadovaujantis pačiu blogiausiu, Nacionalinio visuomenės sveikatos centro prie sveikatos apsaugos ministerijos Marijampolės departamento patikrinimo aktu 2019 m. rugpjūčio 30 d. Nr. (4-12 4.80) PA-6347, kuriame buvo nustatyti triukšmo lygių viršijimai (žr. **Error! Reference source not found.** Priedą „Triukšmas“). Patikrinimų metu, ties gyvenamojo pastato saugotina aplinka, adresu Marijampolės sav., Liudvinavo sen., Liepynų k., Vasaros g. 103, buvo nustatyti triukšmo lygių viršijimai, kurie siekė 45,82 dB(A). Žinant šią akustinę situaciją buvo sumodeliuota, analogiška matavimams, esama akustinė situacija.

**Planuojami triukšmo šaltiniai.** Naujai planuojamame sandėliavimo paskirties (šaldytuvo) pastate ir ant jo bei nagrinėjamoje teritorijoje, pagrindiniai triukšmo šaltiniai bus: sunkiojo ir lengvojo transporto priemonės, jų srautas į teritoriją ir iš jos, krovos darbai (krovos rampose), vėdinimo ŠVOK įrenginiai, šilumos siurbliai, kondensatoriai. Po projekto įgyvendinimo, PŪV teritorijoje, viso autotransporto eismas bus: sunkvežimių – iki 50 vnt. per parą; lengvųjų automobilių – iki 115 vnt. per parą. Naujai planuojamame sandėliavimo pastate dirbs iki 4 vienetų naujų elektrinių krautuvų, kurie atitinkamai kels triukšmą planuojamose krovos zonose (3 vnt. uždaroje krovos rampoje). Esamuose pastatuose ir krovos zonose šiuo metu dirba 7 elektriniai ir 3 dujiniai autokrautuvai.

Vidaus patalpose dominuojančiais triukšmo šaltiniais bus elektriniai autokrautuvai ir krovos darbai. Vadovaujantis „Noise Navigator™ Sound Level Database“ dokumentu buvo priimta, jog autokrautuvų krovos metu skleidžiamas triukšmo lygis siekia iki 91 dB(A). Planuojamo sandėliavimo paskirties pastato fasadinės sienos bus sudarytos iš daugiasluksnių sieninių plokščių („Sandwich“ tipo), vertinime priimtas 160 mm storio plokštės kurių RW- 25 dB(A) (žr. 28 lentelę).

Detalesnė informacija apie planuojamus triukšmo šaltinius bei veiklos pastatus pateikiama žemiau esančiose 27 ir 28 lentelėse bei 7 pav.

27 lentelė. Triukšmo šaltiniai įgyvendinus projektą

| Triukšmo šaltinio pavadinimas                                 | Šaltinių skaičius, srautas per parą | Skleidžiamo triukšmo dydis | Triukšmo šaltinio vieta           | Darbo laikas |
|---|-------------------------------------|----------------------------|-----------------------------------|--------------|
| <b>Triukšmo šaltiniai įgyvendinus projektą</b>                |                                     |                            |                                   |              |
| Esami išoriniai šaldymo blokai paliekami įgyvendinus projektą | 11 vnt.                             | 61 dB(A) <sup>5</sup>      | Išorės aplinkoje 3- 11 m aukštyje | 24 val.      |

<sup>5</sup> Vertinimo metu triukšmo lygis priimtas pagal vieno iš įrenginio techninę specifikaciją kurioje nurodomas pats didžiausias triukšmo lygis iš visų likusių įrenginių, žr. priedą „Triukšmas“.

|   |   |  |  |                      |
|---|---|--|--|----------------------|
| Esamų triukšmo šaltinių zonos   | 4 vnt.  | Pagal matavimų protokolus <sup>6</sup> | Išorės aplinkoje 3- 11 m aukštyje  | 24 val.              |
| Glikolio atšaldymo įrenginys  | 1 vnt.  | 87 dB(A) 7                             | Išorės aplinkoje 3 m aukštyje  | 24 val.              |
| Sunkiojo transporto priemonės (atvežančios žaliavą ir išvežančios sandėliuojamą produkciją) | Iki 50 vnt.   | -                                      | Išorės aplinkoje   | 7-19 val.            |
| Lengvojo transporto priemonės   | 115 vnt.  | -                                      | Išorės aplinkoje   | 24 val. <sup>8</sup> |
| Krovos darbai krautuvu  | 12 vnt. elektrinių autokrautuvų<br>3 vnt. dujiniai autokrautuvai<br>4 vnt. krovos rampų | 91 dB(A) <sup>9</sup>                  | Vidaus patalpose, uždaroje krovos rampose, išorės aplinkoje (trans. jud. zonoje) | 7-19 val.            |
| Planuojami ŠVOK įrenginiai  | 24 vnt.   | ≤77 dB(A) <sup>10</sup>                | Išorės aplinkoje 7,7 – 14,5 m aukštyje   | 24 val.              |
| Planuojamas kondensatorius  | 2 vnt.  | 80 dB(A) <sup>11</sup>                 | Išorės aplinkoje 9,5 m aukštyje  | 24 val.              |
| Planuojamas šilumos siurblys  | 3 vnt.  | 81 dB(A) <sup>12</sup>                 | Išorės aplinkoje 9,5 m aukštyje  | 24 val.              |
| Kompresoriai  | 2 vnt.  | 87 dB(A) 13                            | Vidaus patalpose apie 8 m aukštyje įrengtos oro cirkuliacinės grotos sienoje     | 24 val.              |

28 lentelė. Planuojamo pastato techniniai bei akustiniai parametrai

| Objektas                                     | Aukštis m  | Pastatų medžiagiškumas                  | Garso absorbcija |
|--|------------|---|------------------|
| Planuojamas sandėliavimo paskirties pastatas | 7,7 – 14,5 | Daugiasluksnės plokštės (160 mm storio) | RW- 25 dB(A)     |

<sup>6</sup> Atkurta akustinė situacija pagal atliktų matavimų protokola. Protokolą žr. priedą Triukšmas.

<sup>7</sup> Įrenginio techninė specifikacija pateikiama priede Triukšmas.

<sup>8</sup> Pasiskirstymas paroje: Diena (7-19 val.) 75 transporto priemonės, vakaras (19-22 val.) 10 transporto priemonių ir naktis (22 - 7 val.) 30 transporto priemonių.

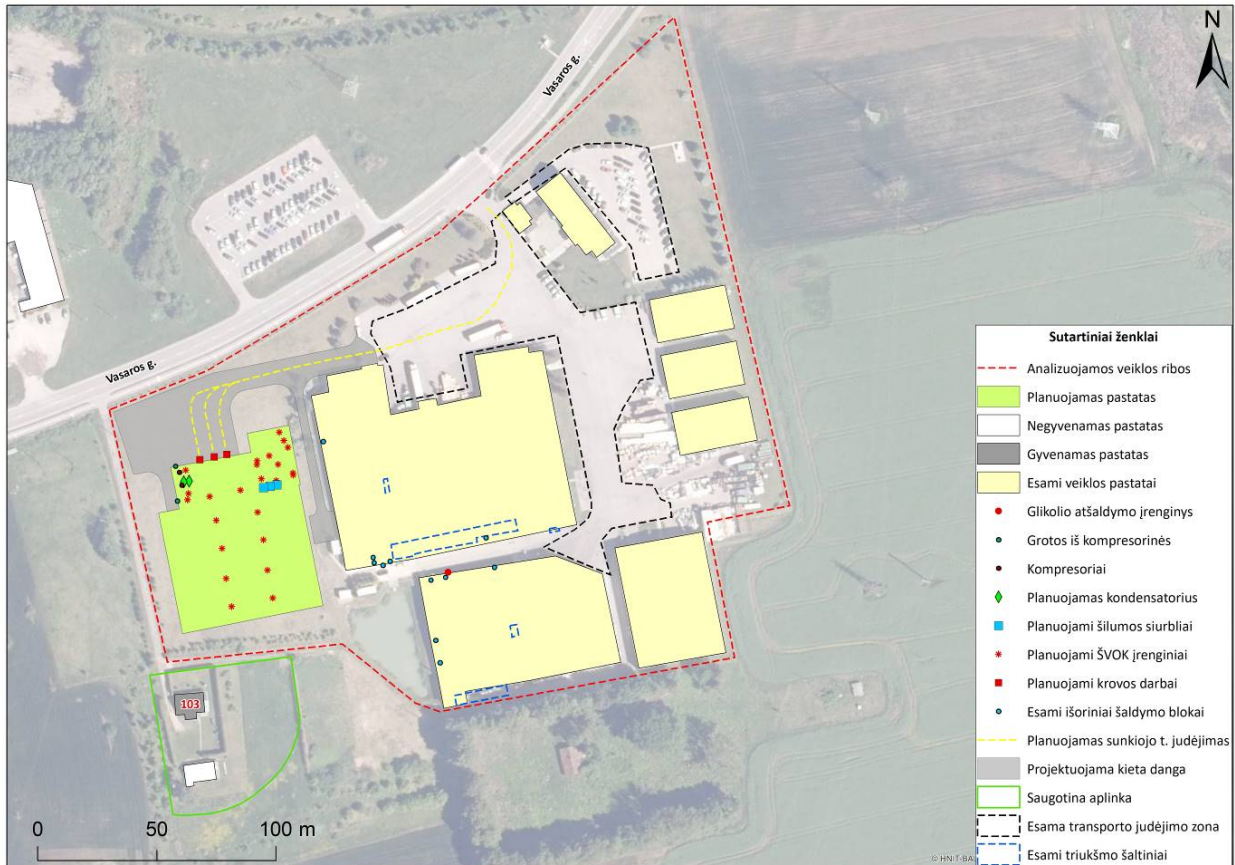
<sup>9</sup> Triukšmo lygis priimtas remiantis Noise navigator™ Sound Level Database with Over 1700 Measurement Values dokumentu, nuoroda: <https://multimedia.3m.com/mws/media/8885530/noise-navigator-sound-level-hearing-protection-database.pdf>

<sup>10</sup> Triukšmingiausio ŠVOK įrenginio Techninė specifikacija pateikta priede Triukšmas.

<sup>11</sup> Techninė specifikacija pateikta priede Triukšmas.

<sup>12</sup> Techninė specifikacija pateikta nuorojoje: <https://www.lg.com/uk/business/hvac/vrf/multi-v-i/arum140lte6/>

<sup>13</sup> Techninė specifikacija pateikta priede Triukšmas.



7 pav. Analizuojama teritorija, triukšmo šaltiniai ir PŪV atžvilgiu arčiausiai esantys gyvenamieji pastatai bei jų esamos saugotinos aplinkos

#### 4.5.3 Gyvenamoji ar suplanuota gyvenamoji aplinka

Artimiausia saugotina (gyvenamoji) aplinka, nuo PŪV sklypo ribos, nutolusi 3 m atstumu (Vasaros g. 103) pietų kryptimi. Kitos artimiausios saugotinos aplinkos išsidėsčiusios ženkliai didesniu atstumu nuo PŪV sklypo ribos (žr. 7 pav.).

#### 4.5.4 Foninio triukšmo šaltiniai

Gretimybėje esančių ūkinių veiklų triukšmas į vertinimą neįtrauktas, kadangi nėra patikimų triukšmo kartografavimo ar kitų viešai prieinamų duomenų apie tokio tipo triukšmo šaltinius. O Nacionalinio visuomenės sveikatos priežiūros laboratorijos atlikti liekamojo triukšmo matavimų protokolai parodė, kad liekamasis triukšmas yra artimas natūraliam gamtos keliame triukšmui apie 36,3 dB(A).

Transporto eismas Vasaros ir P. Armino gatvėse vertinimo metu buvo priimtas pagal Marijampolės darnaus judumo mieste planą, patvirtintą Marijampolės savivaldybės tarybos 2019 m. vasario 25 d. sprendimu Nr. 1-36. Informacija apie PŪV gretimybėje esančių gatvių eismo intensyvumus pateikiama žemiau esančioje lentelėje (žr. 29 lentelėje). Vertinant prognozinę transporto infrastruktūrų keliamą akustinę situaciją buvo pridodamas dėl veiklos plėtros pritraukiamas transporto srautas.

29 lentelė. Duomenys apie eismo intensyvumą Vasaros ir P. Armino gatvės

| Gatvės pavadinimas | Pikinis valandinis eismo intensyvumas | Maksimalus leistinas greitis |
|--------------------|---------------------------------------|------------------------------|
| Vasaros g.         | 760 aut./h                            | 50 km/h                      |
| P. Armino g.       | 450 aut./h                            | 50 km/h                      |

#### 4.5.5 Triukšmo modeliavimo rezultatai

##### Transporto infrastruktūrų keliamas triukšmas, esama situacija

Transporto infrastruktūrų keliamą akustinę situaciją buvo vertinta dienos, vakaro ir nakties metu. Atliktas išsamus triukšmo modeliavimas parodė, jog transporto infrastruktūrų keliamas triukšmo lygis ties artimiausiomis saugotiniomis aplinkomis analizuojamos veiklos atžvilgiu atitinka triukšmo lygių ribines vertes pagal HN 33:2011 „Gyvenamųjų pastatų (namų) ir visuomeninės paskirties pastatų (išskyrus maitinimo ir kultūros paskirties pastatus) aplinkoje veikiamoje transporto sukeliama triukšmo“. Triukšmo lygiai nustatyti ties saugotina aplinka, adresu Vasaros g. 103, dienos metu siekia 45 dB(A), kai ribinė vertė - 65 dB(A), vakaro metu siekia 41 dB(A), kai ribinė vertė - 60 dB(A) ir nakties metu siekia 37 dB(A), kai ribinė vertė - 55 dB (A) (žr. 30 lentelėje).

Detalus (Ldienes, Lvakaro ir Lnakties) prognozuojamos situacijos triukšmo sklaidos žemėlapis pateiktas ataskaitos priede „Triukšmas“.

30 lentelė. Esami triukšmo lygiai prie artimiausių saugotinių aplinkų ir pastatų fasadų (transporto sukeliamas triukšmas)

| Adresas, esama gyvenamoji (saugotina) aplinka ir pastato fasadas | Skaičiavimo vieta (triukšmingiausioje vietoje) | Skaičiavimo aukštis | Ldiena    | Lvakaras  | Lnaktis   |
|--|--|---------------------|-----------|-----------|-----------|
| Vasaros g. 103   | Sklypo riba                                    | 1,5 m               | 45        | 41        | 37        |
|  | Pastato fasadas                                | 1,5 m               | 42        | 39        | 35        |
| Ribinės vertės pagal HN 33:2011 dB(A)                            |  |                     | <b>65</b> | <b>60</b> | <b>55</b> |

##### Suminis kitų triukšmo šaltinių (ne transporto infrastruktūrų) keliamas triukšmas, esama situacija (pagal matavimo protokolą)

2024 m. gegužės 28 d. patikrinimo aktu Nr. (4-12 4.80) PA-2271, Nacionalinis visuomenės sveikatos centras prie sveikatos apsaugos ministerijos Marijampolės departamentas, atliko triukšmo lygių matavimus, kuriuose buvo nustatyti triukšmo lygių viršijimai (žr. 4 Priedą „Triukšmas“). Patikrinimų metu, ties gyvenamojo pastato saugotina aplinka, adresu Marijampolės sav., Liudvinavo sen., Liepynų k., Vasaros g. 103, buvo nustatyti triukšmo lygių viršijimai, kurie siekė 50,5 dB(A). Žinant šią akustinę situaciją, buvo sumodeliuota analogiška matavimams esama akustinė situacija. Atliktas išsamus triukšmo modeliavimas parodė, kad suminis kitų triukšmo šaltinių (ne transporto infrastruktūrų) keliamas triukšmo lygis ties saugotina (gyvenamąja) aplinka, adresu Vasaros g. 103, neatitinka triukšmo lygio ribinių verčių nakties bei vakaro metu pagal HN 33:2011 „Gyvenamųjų pastatų (namų) ir visuomeninės paskirties pastatų (išskyrus maitinimo ir kultūros paskirties pastatus) aplinkoje veikiamoje transporto sukeliama triukšmo“. Triukšmo lygių viršijimai nustatyti ties saugotina aplinka, adresu Vasaros g. 103: triukšmo lygis dienos metu čia siekia 49 dB(A), kai ribinė vertė 55 dB(A), vakaro metu siekia 49 dB(A), kai ribinė vertė 50 dB(A) ir nakties metu siekia 49 dB(A), kai ribinė vertė 45 dB (A) (žr. 31 lentelę).

Detalus (Ldienes, Lvakaro ir Lnakties) prognozuojamos situacijos triukšmo sklaidos žemėlapis pateiktas ataskaitos priede „Triukšmas“.

31 lentelė. Esami triukšmo lygiai prie artimiausių saugotinių aplinkų ir pastatų fasadų (rausva spalva žymi triukšmo lygių viršijimus) (suminis kitų triukšmo šaltinių keliamas triukšmas)

| Adresas, esama gyvenamoji (saugotina) aplinka ir pastato fasadas | Skaičiavimo vieta (triukšmingiausioje vietoje) | Skaičiavimo aukštis | Ldiena    | Lvakaras  | Lnaktis   |
|--|--|---------------------|-----------|-----------|-----------|
| Vasaros g. 103   | Sklypo riba                                    | 1,5 m               | 49        | 49        | 49        |
|  | Pastato fasadas                                | 1,5 m               | 46        | 46        | 46        |
| Ribinės vertės pagal HN 33:2011 dB(A)                            |  |                     | <b>55</b> | <b>50</b> | <b>45</b> |

##### Transporto infrastruktūrų keliamas triukšmas, projektinė situacija įgyvendinus projektą

Prognozinė transporto infrastruktūrų keliamą akustinę situaciją buvo vertinta dienos (Ldiena), vakaro (Lvakaras) ir nakties (Lnaktis) metu. Atliktas išsamus triukšmo modeliavimas parodė, jog transporto infrastruktūrų keliamas triukšmo lygis ties artimiausiomis saugotiniomis aplinkomis analizuojamos veiklos atžvilgiu atitiks triukšmo lygių

ribines vertes pagal HN 33:2011 „Gyvenamųjų pastatų (namų) ir visuomeninės paskirties pastatų (išskyrus maitinimo ir kultūros paskirties pastatus) aplinkoje veikiamoje transporto sukeliama triukšmo“. Triukšmo lygiai nustatyti ties saugotina aplinka, adresu Vasaros g. 103, dienos metu sieks 44 dB(A), kai ribinė vertė 65 dB(A), vakaro metu sieks 40 dB(A), kai ribinė vertė 60 dB(A) ir nakties metu sieks 36 dB(A), kai ribinė vertė 55 dB (A) (žr. 32 lentelę). Matomi triukšmo lygių sumažėjimai ties saugotinomis aplinkomis dėl sandėliavimo paskirties pastato užstatymo, kuris veikia kaip triukšmo barjeras.

Detalus (Ldienes, Lvakaro ir Lnakties) prognozuojamos situacijos triukšmo sklaidos žemėlapis pateiktas ataskaitos priede „Triukšmas“.

**32 lentelė. Planuojami triukšmo lygiai prie artimiausių saugotinių aplinkų ir pastatų fasadų (transporto sukeliamas triukšmas)**

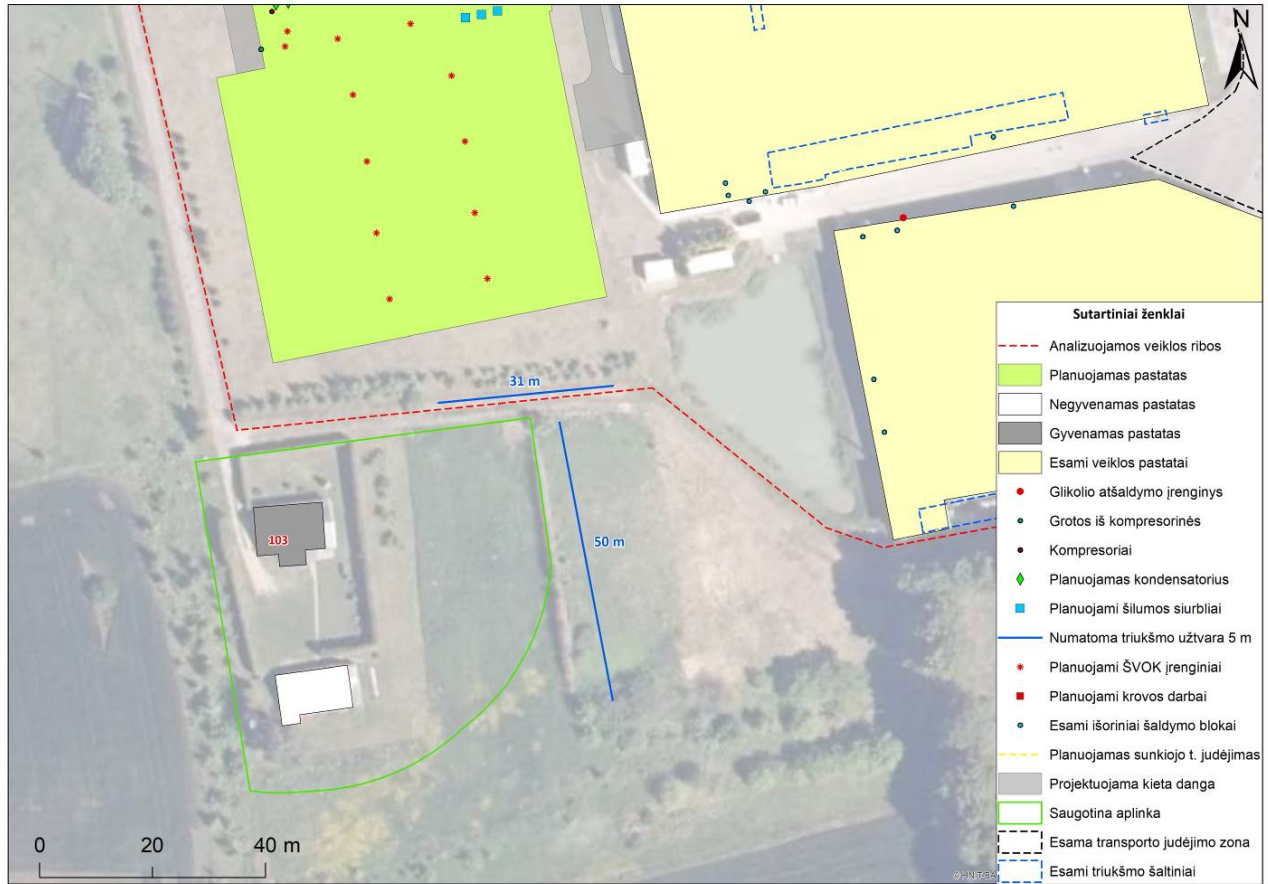
| Adresas, esama gyvenamoji (saugotina) aplinka ir pastato fasadas | Skaičiavimo vieta (triukšmingiausioje vietoje) | Skaičiavimo aukštis | Ldiena    | Lvakaras  | Lnaktis   |
|--|--|---------------------|-----------|-----------|-----------|
| Vasaros g. 103   | Sklypo riba                                    | 1,5 m               | 44        | 40        | 36        |
|  | Pastato fasadas                                | 1,5 m               | 41        | 38        | <35       |
| Ribinės vertės pagal HN 33:2011 dB(A)                            |  |                     | <b>65</b> | <b>60</b> | <b>55</b> |

**Planuojama akustinė situacija, suminis kitų triukšmo šaltinių (išskyrus transportą) keliamas triukšmas su priemonėmis.**

**Projektinėje situacijoje**, įgyvendinant projektą planuojama statyti pastatą su jo veiklai reikalinga įranga. Siekiant išspręsti **esamus triukšmo lygių** viršijimus ir užtikrinti gerą akustinę situaciją **po nagrinėjamo projekto įgyvendinimo**, kartu su nagrinėjamu projektu yra planuojama triukšmo užtvara (triukšmo slopinimo priemonių principinė schema pateiktas 8 pav.). Numatoma priemonė turi būti ne mažesnė kaip 5 m aukščio ir ne trumpesnė kaip sudėjus 81 m ilgio (dvi atsiros 31 m ir 50 m ilgio) triukšmo užtvaros. Triukšmo užtvary pagrindinės savybės - visiškas sandarumas ir garso izoliacinės savybės ne mažesnės kaip RW - 18 dB(A).

Atliktas išsamus triukšmo modeliavimas su triukšmo slopinimo priemonėmis, esamiems ir planuojamiems triukšmo šaltiniams parodė, kad įdiegus tokio tipo priemones, ties artimiausia saugotina gyvenamąja aplinka, triukšmo lygių viršijimų nebeliktų lyginant su esama akustine situacija. Esant šiai akustinei situacijai, ties saugotina aplinka, adresu Vasaros g. 103, triukšmo lygis dienos metu būtų 38 dB(A), kai ribinė vertė - 55 dB(A), vakaro metu 37 dB(A), kai ribinė vertė - 50 dB(A) ir nakties metu 37 dB(A), kai ribinė vertė - 45 dB(A) (žr. 33 lentelę).





8 pav. Planuojamos triukšmo mažinimo priemonės

Detalūs (Ldiena, Lvakaro ir Lnakties) triukšmo sklaidos žemėlapiai pateikti ataskaitos priede „Triukšmas“.

33 lentelė. Planuojami triukšmo lygiai prie artimiausių saugotinių aplinkų ir pastatų fasadų

| Adresas, esama gyvenamoji (saugotina) aplinka ir pastato fasadas | Skaičiavimo vieta (triukšmingiausioje vietoje) | Skaičiavimo aukštis | Ldiena    | Lvakaras  | Lnaktis   |
|--|--|---------------------|-----------|-----------|-----------|
| Vasaros g. 103   | Sklypo riba                                    | 1,5 m               | 39        | 39        | 39        |
|  | Pastato fasadas                                | 1,5 m               | 41        | 41        | 41        |
|  | Pastato fasadas                                | 4,5                 | 43        | 43        | 43        |
| Ribinės vertės pagal HN 33:2011 dB(A)                            |  |                     | <b>55</b> | <b>50</b> | <b>45</b> |

#### 4.5.6 Triukšmo mažinimo priemonės statybos darbų metu

Statybos darbų poveikio trukmė – trumpalaikė: nuo pasiruošimo darbų statybos objekto teritorijoje iki teritorijos sutvarkymo statybos darbų pabaigoje. Šiuo statybos periodu numatoma planuoti statybos darbų procesą, su triukšmą skleidžiančia darbų įranga, nedirbti arti gyvenamųjų pastatų švenčių ir poilsio dienomis, o darbo dienomis nedirbti vakaro (19:00–22:00 val.) ir nakties (22:00–07:00 val.) metu (LR Triukšmo valdymo įstatymas: triukšmo prevencija statybos metu; statinių ekspertizė, ar įgyvendinti visi triukšmo mažinimo reikalavimai). Taip pat numatoma pagal galimybes rinktis tylesnę statybos darbams naudojamą įrangą turinčia CE sertifikavimą, tylesnius darbo metodus (pvz. suderinti kelias triukšmingas operacijas).

Laikantis siūlomų darbo ribojimų, reikšmingas neigiamas poveikis statybos metu nenumatomas.

#### 4.5.7 Išvados

Atlikti prognozinės situacijos triukšmo lygių skaičiavimai parodė, kad planuojamos ūkinės veiklos įgyvendinimas reikšmingos neigiamos įtakos triukšmo padidėjimui visose artimiausiose gyvenamosiose aplinkose neturės. Atvirkščiai, projekto įgyvendinimas ir triukšmo mažinimo priemonių diegimas, padės išspręsti esamus triukšmo lygių viršijimus.

- ▶ **Vertinant esamą ir projektinę akustinę transporto infrastruktūrų keliamo triukšmo situaciją** buvo nustatyta, jog triukšmo lygiai ties veiklos atžvilgiu artimiausia saugotina gyvenamąja aplinka sumažės įgyvendinus PŪV (dėl planuojamų statinių sudaromo barjero), lyginant su esama akustine situacija. Didžiausi triukšmo lygiai įgyvendinus projektą nustatyti ties saugotina (gyvenamąja) aplinka, adresu Vasaros g. 103: triukšmo lygis dienos metu čia sieks 44 dB(A) (ribinė vertė pagal HN 33:2011 65 dB(A)), vakaro metu sieks 40 dB(A) (ribinė vertė pagal HN 33:2011 60 dB(A)) ir nakties metu sieks 36 dB(A) (ribinė vertė pagal HN 33:2011 55 dB(A)). Neigiamas poveikis dėl transporto infrastruktūrų sukeliama triukšmo įgyvendinus PŪV neprognozuojamas.
- ▶ **Vertinant suminę kitų triukšmo šaltinių (ne transporto infrastruktūrų) keliamą akustinę situaciją** nustatyta, kad įgyvendinus planuojamą ūkinę veiklą ir įdiegus triukšmo mažinimo priemones (ne mažesnės kaip 5 m aukščio ir ne trumpesnės kaip sumojė 81 m ilgio (dvi atskiros 31 m ir 50 m ilgio) triukšmo užtvartos, kurių triukšmo užtvartų pagrindinės savybės visiškai sandarumas ir garso izoliacinės savybės, ne mažesnės kaip RW - 18 dB(A) (žr. 8 pav.) triukšmo lygis saugotinos (gyvenamosios) aplinkose atitiks ribines vertes pagal HN 33:2011 reglamentą. Ties pastato fasadu, 4,5 m aukštyje, adresu Vasaros g. 103, apskaičiuoti triukšmo lygiai visais paros periodais sieks 43 dB(A), kai griežčiausia ribinė vertė nakties metu yra 45 dB(A). Prognozuojamas triukšmo lygių sumažėjimas, lyginant su esama akustine situacija įgyvendinus projektą ir įdiegus papildomas triukšmo slopinimo priemones. Veiklos įgyvendinimas su triukšmo slopinimo priemonėmis akustiniu atžvilgiu vertinamas teigiamai.

#### 4.6 Vibracija

Vibracija – kieto kūno pasikartojantys judesiai apie pusiausvyros padėtį. Vibracija perduodama per stovinčio, sėdinčio ar gulinčio žmogaus atramos paviršius į jo kūną. Žmogaus sveikatai pavojingos vibracijos dydžiai reglamentuojami higienos normomis HN 50:2003 ir HN 51:2003.

Žmogaus sveikatai vibracija gali turėti tokį neigiamą poveikį - sukelti diskomforto ir nuovargio jausmą, pabloginti matymą. Taip pat ženkli vibracija gali paveikti statinius, jų konstrukcijas. Minėtus poveikius dažniausiai sukelia tik gana stiprią vibraciją skleidžiantys įrenginiai arba sunki mobili technika.

Dėl analizuojamo objekto rekonstrukcijos ir eksploatacijos neigiamas vibracijos poveikis nenumatomas, kadangi nenumatomi technologiniai procesai, galintys sukelti žmogaus sveikatai ir statiniams pavojingą vibraciją.

#### 4.7 Biologinės taršos susidarymas ir jos prevencija

Biologiniams teršalams gali būti priskiriamos įvairių organizmų dalys (žiedadulkės, sėklos, sporos), išskyros, patys organizmai (dulkių erkutės, erkės, kraujasiurbiai vabzdžiai, įvairūs augalų kenkėjai, graužikai), genetiškai modifikuoti organizmai. Specifinė biologinių teršalų grupė yra mikrobiologiniai teršalai.

Įkuriant žaliavų perdirbimo, maisto gamybos, transportavimo ar prekybos įmonę, būtina įvykdyti daugelį reikalavimų patalpoms, įrenginiams, darbuotojų higienai, valymui, plovimui ir dezinfekcijai, transportavimui ir dar daug kitų nepaminėtų. Visi šie reikalavimai skirti užtikrinti saugią aplinką ir elgesį su maisto žaliavomis ir iš jų pagamintais produktais visoje maisto gamybos grandinėje nuo žaliavų iki paties produkto vartojimo. Kaip laikomasi šių reikalavimų, tikrina valstybės paskirtos kontroliuojančios organizacijos.

Įmonės teritorija aptverta, visoje teritorijoje palaikoma tvarka. Vykdoma parazitų ir graužikų kontrolė ir naikinimas. Darbuotojai apmokyti kaip apsaugoti nuo užkrečiamų ligų, kaip tinkamai laikytis higienos reikalavimų ir biologinio saugumo protokolų.

Analizuojamo objekto rekonstrukcijos ir eksploatacijos metu biologinės taršos susidarymas nenumatomas.

#### **4.8 Planuojamos ūkinės veiklos pažeidžiamumo rizika dėl ekstremaliųjų įvykių, situacijų bei jų tikimybė ir jų prevencija.**

Dėl analizuojamo objekto veiklos nenumatomos ekstremalios situacijos, įskaitant ir tos, kurias gali nulemti ir klimato kaita. Analizuojamame objekte atsižvelgta į priešgaisrinius reikalavimus. Esamuose ir planuojamuose pastatuose suprojektuota visa reikalinga priešgaisrinė įranga, ji atitiks visus keliamus reikalavimus. Ant pastato įrengta pasyvinė žaibosauga. Iš visų gamybinių ir administracinių patalpų numatyti žmonių evakuaciniai išėjimai, gaisro aptikimo ir signalizavimo sistema, įspėjimo apie gaisrą ir evakuacijos valdymo sistema. Taip pat įrengtos spintelės su pirminėmis gaisro gesinimo priemonėmis (gesintuvais), priešgaisriniai čiaupai. Priemonės atitiks “Bendros priešgaisrinės saugos taisyklės” reikalavimus”.

Žmonių saugumas pastatų evakuacijos keliuose užtikrinamas planinėmis, ergonominėmis, konstrukcinėmis, inžinerinėmis techninėmis ir organizacinėmis priemonėmis. Evakuacijos keliai pastate užtikrins saugią žmonių evakuaciją iš patalpų. Saugi žmonių evakuacija užtikrinama atsižvelgiant į patalpų paskirtį, evakuojamų skaičių, pastato atsparumo ugniai laipsnį, konstrukcijų gaisrinio pavojingumo klasę ir evakuacinių išėjimų iš aukšto ir pastato skaičių.

Galimų avarių ir gaisrų priežastys galimos dėl žmogiškojo ir technologinio faktoriaus. Jų tikimybė nėra didelė. Saugaus darbo užtikrinimui privaloma laikytis technologinio reglamento normų ir įrengimų eksploataavimo instrukcijos, darbuotojų saugos ir sveikatos instrukcijų reikalavimų. Administracijos, darbų saugos ir kitų atsakingų darbuotojų nuolatinė kontrolė ir priežiūra mažina avarinės situacijos susidarymo galimybę.

Laikantis visų saugumo reikalavimų ekstremaliųjų įvykių tikimybė minimali.

#### **4.9 Profesinės rizikos veiksniai**

Darbdavys privalo gerai žinoti su kokiais pavojais susiduria darbuotojai, atliekantys kasdienes darbus. Tuo tikslu visose darbo vietose būtina identifikuoti visus rizikos veiksnius, nustatyti, kokia yra tikimybė, kad darbo aplinkoje esantys rizikos veiksniai gali padaryti žalą darbuotojų sveikatai ir kokio dydžio ta žala gali būti. Norint išvengti nelaimingų atsitikimų darbe, būtina laikytis darbų saugos taisyklių, tinkamai instruktuoti darbuotojus, dirbti tik su tvarkingais įrenginiais ir įrankiais.

Pagrindiniai profesinės rizikos veiksniai yra šie:

- Fizinį veiksmų sukeliama pavojai;
- Fizikinių veiksmų sukeliama pavojai;
- Cheminių medžiagų sukeliama pavojai;
- Pavojai dėl ergonominių veiksmų ir mikroklimato.

Objekte yra sudarytos palankios darbo sąlygos – parinktos ir pritaikytos tinkamos kolektyvinės apsaugos priemonės bei darbuotojai aprūpinti asmeninėmis apsaugos priemonėmis. Įvertinus darbuotojų saugos ir sveikatos būklę įmonėje, taikomos kolektyvinės apsaugos priemonės:

- tinkama vėdinimo sistema;
- visa naudojama įranga turi būti tvarkinga, reguliariai prižiūrima ir tikrinama;
- naudojami įspėjamieji ženklai apie galimus pavojus ir pavojingus objektus;
- organizuojami darbuotojų mokymai ir instruktavimas dėl darbų saugos ir tinkamo elgesio darbo vietoje;
- tinkamai organizuojami darbai;
- periodiniai sveikatos patikrinimai (Asmenų, dirbančių galimos profesinės rizikos sąlygomis (kenksmingų veiksmų poveikyje ir pavojingą darbą), privalomo sveikatos tikrinimo tvarka (Žin., 2000, Nr. 47-1365).

Be kolektyvinių apsaugos priemonių darbuotojai turi naudoti asmenines apsaugos priemones ((Darbuotojų aprūpinimo asmeninėmis apsaugos priemonėmis nuostatai (Žin., 1998, Nr. 43-1188))):

- kvėpavimo takų apsaugos priemonės (respiratoriai);
- akių apsaugos priemonės (akiniai);
- klausos apsaugos priemonės (ausinės, prieštriukšminiai šalmai, prieštriukšminiai kamščiai ir pan.);
- specialūs apsauginiai darbo drabužiai ir avalynė.

Detaliau profesinės rizikos veiksniai neanalizuoti.

#### 4.10 Psichologiniai veiksniai

Psichinė sveikata apibrėžiama, kaip jausmų, pažintinės, psichologinės būsenos, susijusios su individo nuotaika ir elgesiu, visuma.

Nustatyti veiksniai, galintys įtakoti gyventojų požiūrį į analizuojamą objektą ir galintys sukelti psichologinį teigiamą ar neigiamą poveikį:

- **Veiklos įtakojami rizikos veiksniai**, jų mastas, kvapų pajautimas, objekto matomumas, jo keliamo triukšmo girdimumas.
  - Kvapai, oro tarša ir triukšmas analizuoti kiekybiniu metodu, rizikos visuomenės sveikatai grėsmės nenustatytos.
  - Vizualinis poveikis: Analizuojamas objektas savo veiklą vykdo jau eilę metų. Taip pat šis objektas yra įsikūręs Marijampolės rajone, Marijampolės miesto gretimybėje. Planuojamos rekonstrukcijos metu atsiradę nauji statiniai bei inžinerinė infrastruktūra neturės reikšmingo neigiamo poveikio esamam vietovaizdžiui.
- **Teritorijos tinkamumas veiklos vystymui**
  - Analizuojamo objekto teritorija nepriklauso rekreacinei zonai, joje nėra saugotinių kraštovaizdžio objektų, vandens telkinių, visuomeninės paskirties objektų.
- **Demografiniai pokyčiai**
  - Analizuojamo objekto poveikis demografijos pokyčiams neprognozuojamas.
- **Kiti, sunkiai nustatomi veiksniai.**
  - Tai gali būti asmeninis subjektyvus nusiteikimas, kuris yra sunkiai prognozuojamas ir dar sunkiau nustatomas jo priežastis.

---

#### Išvada

---

Bus detalizuojama po susitikimo su visuomene.

## 5 NEIGIAMĄ POVEIKĮ VISUOMENĖS SVEIKATAI MAŽINANČIOS PRIEMONĖS

Priemonės, neigiamam poveikiui sumažinti, pateiktos 34 lentelėje.

34 lentelė. Numatomos aplinkosauginės priemonės

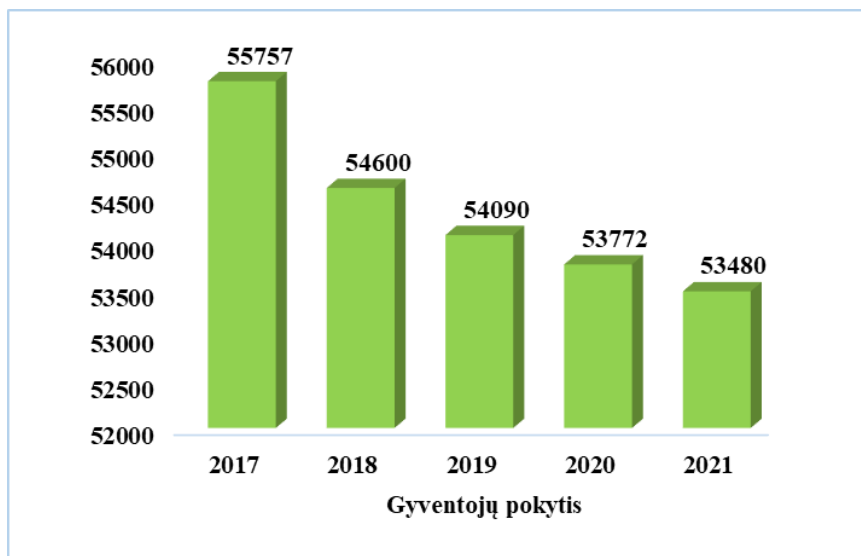
| Saugomas objektas | Numatomos aplinkos apsaugos priemonės |
|-------------------|---------------------------------------|
|-------------------|---------------------------------------|

|  |  |
|--|--|
| Dirvožemis, grūntinis ir paviršinis vanduo | <ul style="list-style-type: none"> <li>▶ Buitinės ir gamybinės nuotekos bus išleidžiamos į centralizuotus tinklus. Gamybinės nuotekos prieš išleidžiant į centralizuotus tinklus bus apvalomos riebalų gaudyklėje.</li> <li>▶ Paviršinės nuotekos surenkamos, išvalomos naftos gaudyklėse ir nuvedamos į Jevonio upelį.</li> <li>▶ Visos objekto eksploatacijos metu susidarančios atliekos bus rūšiuojamos, laikomos saugiai supakuotos tam skirtose atliekų laikymo vietose bei pagal sudarytas sutartis perduodamos atliekas tvarkančioms įmonėms, registruotoms valstybiniame atliekas tvarkančių įmonių registre.</li> <li>▶ Objekto rekonstrukcijos metu derlingas dirvožemio sluoksnis bus nuimamas, saugomas ir panaudojamas vietovės rekultivacijai.</li> </ul> |
| Triukšmas                                  | <ul style="list-style-type: none"> <li>▶ Esamų ir planuojamų triukšmo šaltinių sukeliama triukšmo mažinimo priemonė yra numatoma ne mažesnio kaip 5 m aukščio ir ne trumpesnė kaip sumoje 81 m ilgio (dvi atsiros 31 m ir 50 m ilgio) triukšmo užtvaros. Triukšmo užtvarų pagrindinės akustinės savybės visiškas sandarumas ir garso izoliacinės savybės ne mažesnės kaip RW - 18 dB(A).</li> </ul>  |

## 6 ESAMOS VISUOMENĖS SVEIKATOS BŪKLĖS ANALIZĖ

### 6.1 Gyventojų demografiniai rodikliai

**Gyventojų skaičius.** Pagal statistinius duomenis Marijampolės raj. savivaldybėje 2021 metų pradžioje gyveno 53 480 gyventojai (9 paveikslas). Atsižvelgiant į 2017–2021 metų statistinius duomenis matome, jog Marijampolės savivaldybėje gyventojų skaičius sumažėjo 4,1 proc., o tuo tarpu Lietuvoje gyventojų skaičius sumažėjo 2 kartus mažiau. 2019 m. pradžios duomenimis, 53,2 proc. Marijampolės savivaldybėje gyventojų buvo moterys, 46,8 proc. – vyrai. Analizuojamoje rajono savivaldybėje didžiausia gyventojų dalis buvo darbingo amžiaus žmonės (62,3 proc.), 17,1 proc. rajono gyventojų buvo vaikai iki 15 metų amžiaus. Likęs penktadalis gyventojų pensinio amžiaus (20,6 proc.) gyventojai. Analizuotoje savivaldybėje gyventojai pagal gyvenamąją vietą pasiskirstė sekančiai: du trečdaliai gyventojų (69,5 proc.) gyveno mieste, likęs trečdalis (30,5 proc.) gyveno kaimiškose vietovėse.



9 pav. Marijampolės sav. gyventojų skaičiaus pokyčiai 2017–2021 metų pradžioje

**Gimstamumas.** 2019 metais Marijampolės savivaldybėje gimė 592 naujagimiai. 1000–iui gyventojų tenkantis gimusiųjų skaičius analizuotoje savivaldybėje – 9 naujagimiai. Lietuvoje šis rodiklis šiek tiek mažesnis – 9,8 naujagimių/1000 gyv.



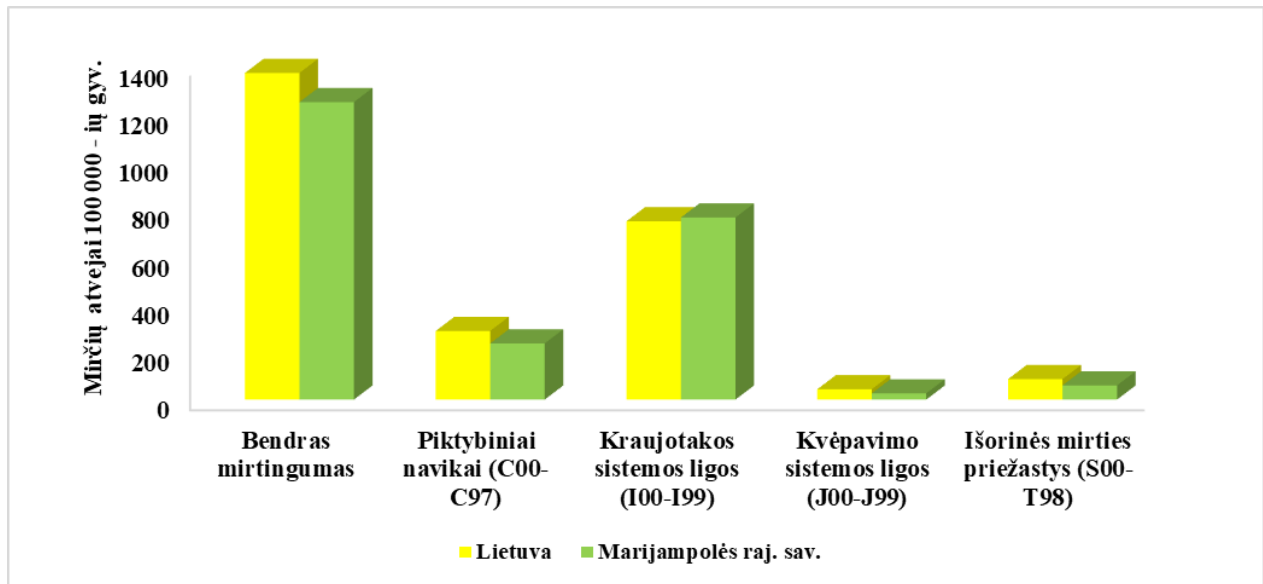
**Natūrali gyventojų kaita.** 2019 metais Marijampolės savivaldybėje natūrali gyventojų kaita buvo neigiama (– 8,3/1000 gyv.), tai reiškia, jog rajone didesnis mirusiųjų skaičius nei gimusiųjų. Lietuvoje natūralios gyventojų kaitos tendencijos tokios pat, šis rodiklis taip pat neigiamas tik 2 karto didesnis (–4/1000gyv.).

**Mirtingumas.** Marijampolės savivaldybėje 2020 metais mirė 864 asmenys. Savivaldybės mirčių skaičius 1000–iui gyventojų yra 18,9 mirčių/1000 gyv., o Lietuvoje – 13,9 mirtys/1000 gyv.



10 pav. 1000 gyventojų tenkantis gimusiųjų ir mirusiųjų skaičius Marijampolės savivaldybėje bei Lietuvoje

**Mirties priežasčių struktūra Marijampolės savivaldybėje bei Lietuvoje.** Marijampolės savivaldybėje bendras mirtingumas buvo 1 247,89 atvejo/100 000 gyv. Didžiąją dalį mirties priežasčių kvalifikacijoje sudarė kraujotakos sistemos ligos (763,94 atvejo/100 000 gyv.), Lietuvoje bendras mirtingumas 1 370,1 atvejo/100 000 gv. Tačiau, situacija analogiška esančiai analizuojamame rajone, daugiausia gyventojų miršta dėl kraujotakos sistemos ligų (748 atvejo/100 000 gyv.). Antroje vietoje mirties priežasčių kvalifikacijoje buvo piktybiniai navikai (Marijampolės sav. – 235,5 atvejai/100 000 gyv., o Lietuvoje – 287,8 atvejai/100 000 gyv.). Rečiausiai fiksuojamos kvėpavimo sistemos ligos. Mirties priežasčių pokytis Marijampolės sav. ir Lietuvoje 100 000 gyventojų pateiktas 11 paveiksle.



11 pav. Mirties priežasčių pokytis Marijampolės savivaldybėje bei Lietuvoje tenkantis 100 000 gyventojų

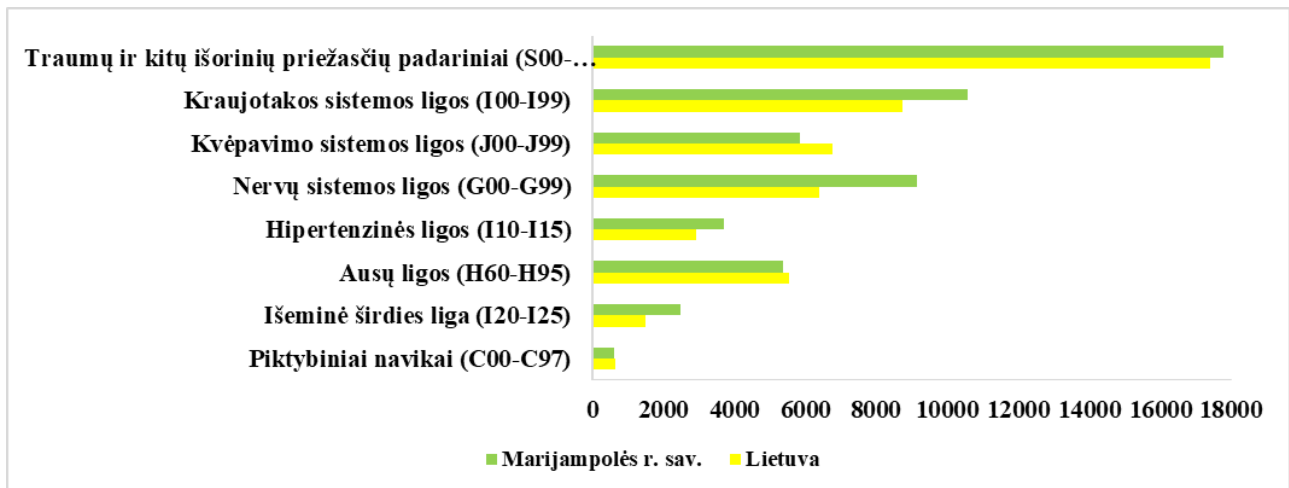
### Išvada

- Išanalizavus Marijampolės savivaldybės bei Lietuvos demografinius rodiklius, matome, jog demografinė situacija šiek tiek palankesnė Marijampolės savivaldybėje nei Lietuvos Respublikoje.

## 6.2 Gyventojų sergamumo rodiklių analizė

Atlikta Marijampolės savivaldybės ir Lietuvos sergamumo 100 000 – ių gyventojų rodiklių analizė. Didžiausias sergamumas analizuojamojoje savivaldybėje buvo: traumų ir kitų išorinių priežasčių padariniai (17 789,4 atvejo/100 000-ių gyv.), kraujotakos sistemos ligomis (10 574,6 atvejo/100 000-ių gyv.), nervų sistemos ligomis (9 159,85 atvejo/100 000-ių gyv.). Mažiausias sergamumas savivaldybėje buvo piktybiniais navikais (603,63 atvejai/100 000-ių gyv.).

Lietuvoje sergamumo tendencijos tokios pat panašios. Didžiausių skaičių sudarė traumų ir kitų išorinių priežasčių padariniai (C00-C97) (17 789,4 atvejo/100 000–ių gyv.). Panašiai pasiskirstė sergamumas kraujotakos sistemos ligomis (I00-I99) (10 574,6 atvejo/100 000–iui gyv.), kvėpavimo sistemos ligų (J00-J99) (kvėpavimo sistemos ligos, sergamumas pneumonija, sergamumas astma, sergamumas lėtinėmis obstrukcinėmis plaučių ligomis) (6 779,1 atvejo/100 000–iui gyv.). Mažiausias sergamumas Lietuvoje - piktybiniais navikais (C00-C97) (639,7 atvejo/100 000–iui gyv.).



12 pav. Sergamumo rodiklis 100 000–iui gyventojų Lietuvoje bei Marijampolės savivaldybėje 2021 metais

### Išvada

- Išanalizavus Marijampolės savivaldybės bei bendruosius Lietuvos sergamumo rodiklius, matome, jog pagrindinės sergamumo tendencijos yra panašios, skiriasi tik atvejų skaičius.

## 6.3 Rizikos grupių nustatymas

Populiacija — tai žmonių grupių, kurios skiriasi savo jautrumu žalingiems sveikatai veiksniams, visuma. Žmonių grupės jautrumą sveikatai darantiems įtaką veiksniams lemia keli faktoriai: amžius, lytis, esama sveikatos būklė. Atliekant poveikio visuomenės sveikatai vertinimą, išskiriama viena ar kelios rizikos grupės, patiriančios planuojamos ūkinės veiklos poveikių ir jų sąlygotų aplinkos pokyčių ekspoziciją bei esančios jautresnės už likusią populiacijos dalį.

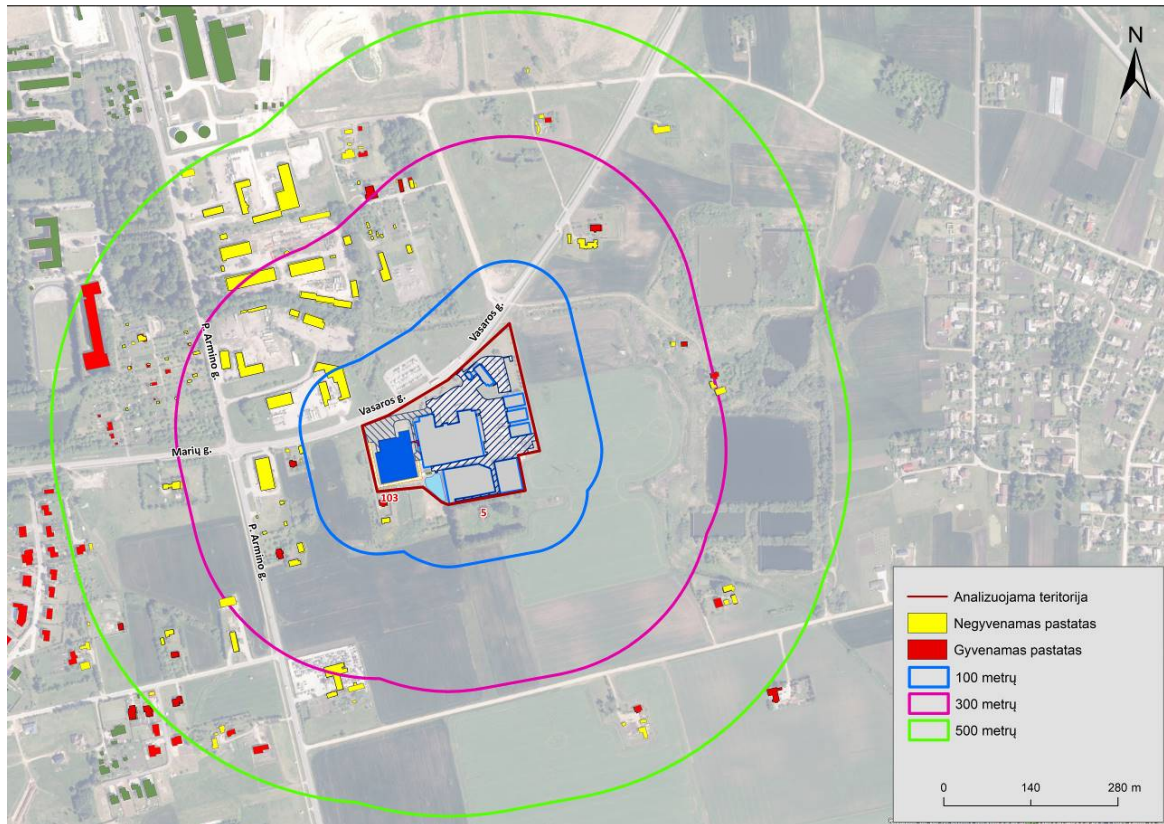
PŪV artimiausioje gretimybėje gyvenančių žmonių tarpe jautriausi yra:

- vaikai (visų gyventojų tarpe vaikai sudaro ~17,1 %),
- vyresnio amžiaus žmonės (visų gyventojų tarpe vyresni (>60 m.) gyventojai sudaro beveik 20,6 %),
- visų amžiaus grupių nusiskundimų dėl sveikatos turintys žmonės (visų gyventojų tarpe nusiskundimų dėl sveikatos turintys žmonės sudaro ~2,8<sup>14</sup> %).

Taigi, rizikos grupes sudaro gretimybėje gyvenantys žmonės: vaikai ir vyresnio amžiaus žmonės bei visuomeninius pastatus lankantys žmonės. Šių grupių atstovai galėtų jautriau reaguoti į pakitusios aplinkos ir/ar gyvenamosios rodiklius.

Rizikos grupių įvertinimas atliekamas 500 m spinduliu nuo planuojamos ūkinės veiklos sklypo ribos. Šioje teritorijoje yra 37 gyvenamosios paskirties pastatai (35 lentelė, 13 pav.).

<sup>14</sup> Sergamumo procentas, išminusavus vyresnio amžiaus gyventojus



13 pav. Artimiausia gyvenamoji gretimybė

35 lentelė. Rizikos grupės nustatymas

| Atstumas nuo sklypų ribos | Pastatų skaičius   | Bendras žmonių skaičius <sup>15</sup>  | Tame tarpe rizikos grupės žmonių  |
|---------------------------|--|--|---|
| 0-100 m                   | 1 gyv. pastatas<br>0 visuomeninių pastatų                              | 3 gyventojų  | 1 vaikas;<br>1 gyv. > 60 m.;<br>0 sveikatos sutrikimų turinčių asmenų.  |
| 100 – 300 m               | 9 gyv. pastatų<br>0 visuomeninių pastatų                               | 27 gyventojai  | 5 vaikai;<br>6 gyv. > 60 m.;<br>1 sveikatos sutrikimų turintis asmuo.   |
| 300-500 m                 | 27 gyv. pastatai iš jų<br>vienas daugiabutis<br>0 visuomeninių pastatų | 78 gyventojai<br>+<br>600 gyventojai<br>gyvenantys<br>Marijampolės<br>kolegijoje | 13 vaikų;<br>15 gyv. > 60 m.;<br>20 sveikatos sutrikimų turintis asmuo. |

#### 6.4 Planuojamos ūkinės veiklos poveikis visuomenės sveikatos būklei

- Analizuojamo objekto artimiausioje gretimybėje 100 m atstumu yra vienas gyvenamasis pastatas, kuriuose gyvena trys žmonės, kurie galėtų būti priskirti rizikos grupėms.
- Nustatyta, kad PŪV sąlygojami veiksniai atitinka gyventojų sveikatos apsaugai keliamus reikalavimus. Aplinkos oro, triukšmo, dirvožemio ir vandens tarša, galinti įtakoti gyventojų sveikatą nenustatyta.

<sup>15</sup> Priimta, kad viename name gyvena 3 gyventojai

Nenustatyta jokia kitų veiksmų rizika, galinti turėti neigiamą poveikį žmonių sveikatai ir padidinti jų sergamumą.

## 7 POVEIKIO VISUOMENĖS SVEIKATAI VERTINIMO METODŲ APRAŠYMAS

### 7.1 Naudoti kiekybiniai ir kokybiniai poveikio visuomenės sveikatai vertinimo metodai

PVSV atliktas vadovaujantis Poveikio visuomenės sveikatai vertinimo metodiniai nurodymais, patvirtintais Lietuvos Respublikos sveikatos apsaugos ministro 2004 m. liepos 1 d. įsakymu Nr. V-491. Atliekant poveikio visuomenės sveikatai vertinimą buvo naudoti kiekybiniai ir kokybiniai aprašomieji vertinimo metodai. Reikšmingiausi planuojamos ūkinės veiklos veiksniai – triukšmas, oro tarša ir tarša kvapais – įvertinti kiekybiškai, kiti veiksniai įvertinti kokybinio aprašomuoju būdu. Detaliau vertinimo metu naudoti metodai aprašyti prie kiekvieno vertinimo veiksnio. Vertinant vietovės demografinius bei sveikatos rodiklius buvo naudotasi Lietuvos statistikos departamento, Higienos instituto Sveikatos informacijos centro pateiktais statistiniais duomenimis, kuriais remiantis atlikta visuomenės sveikatos būklės analizė. Poveikis sveikatai nagrinėjamas visuomenei, kuri gyvena ūkinės veiklos poveikio zonoje.

### 7.2 GALIMI VERTINIMO NETIKSLUMAI AR KITOS VERTINIMO PRIELAIDOS

Rengiant analizuojamo objekto poveikio visuomenės sveikatai vertinimo ataskaitą neįžymūs galimi netikslumai ir klaidos gali pasitaikyti:

- ▶ Įvertinant atstumą nuo analizuojamo objekto iki kitų, ataskaitos rengimo metu, vertinamų objektų (įvertintų atstumų galima paklaida minimali).
- ▶ Įvertinant gyventojų demografinius rodiklius, galimi kai kurie gyventojų skaičiaus netikslumai dėl pokyčių nuo paskutinio vykdyto gyventojų visuotinio surašymo.
- ▶ Duomenų bazių (regia.lt; tpdris.lt) duomenys naudoti ataskaitos rengimo laikotarpiu ir kiekviename tolimesniame laikotarpyje duomenys gali keistis ir neatitikti ataskaitoje pateiktų.

## 8 POVEIKIO VISUOMENĖS SVEIKATAI VERTINIMO IŠVADOS

Ataskaitoje analizuoti PŪV veiksniai, galintys turėti neigiamą poveikį visuomenės sveikatai: veiksniai, kurie turi reglamentuotas ribines vertes: triukšmas, vibracija, oro tarša, tarša kvapais, dirvožemio ir vandens tarša ir veiksniai, kurių ribinės vertės nėra reglamentuotos: psichologiniai veiksniai, ekstremalių situacijų veiksniai. Pateikiamos šios išvados:

- ▶ **Oro tarša.** Atliktas „blogiausio scenarijus“ teršalų sklaidos modeliavimas ir rezultatų analizė parodė, kad dėl planuojamos ūkinės veiklos padidės formaldehido, lakių organinių junginių, anglies monoksido ir azoto dioksido junginių koncentracija aplinkos ore (iki 0,11 – 0,58 RV). PŪV tarša kitais teršalais – fenoliu, amoniaku, kietosiomis dalelėmis ir sieros dioksidu – bus menka (<0,01 – 0,10 RV). Leistinos teršalų koncentracijos ore ribinės vertės (vertinant tik PŪV) nebus viršijamos. Vertinant kartu su fonine oro tarša,  $KD_{10}$  koncentracija aplinkos ore gali pasiekti – iki 0,27 RV (paros) ir iki 0,31 RV (metų),  $KD_{2,5}$  koncentracija aplinkos ore gali pasiekti – iki 0,37 RV (metų),  $NO_2$  koncentracija aplinkos ore – iki 0,65 RV (1 val.) ir iki 0,60 RV (metų). Poveikis kitų PŪV generuojamų teršalų koncentracijai aplinkoje vertinant net ir su fonine tarša bus ženkliai mažesnis (0,03 – 0,37 RV). Leistinos teršalų koncentracijos ore ribinės vertės (vertinant kartu su fonine tarša) nebus viršijamos.
- ▶ **Dirvožemio ir vandens tarša.** Dirvožemio ir gruntinio vandens taršą įtakoja nuotekų ir atliekų tvarkymas. Analizuojamame objekte gamyba, o taip pat produkcijos, žaliavų, atliekų sandėliavimas vykdomi uždaroje patalpose, todėl dirvožemio užteršimo pavojus nenumatoma. Buitinės nuotekos tiesiogiai nuvedamos į centralizuotus kanalizacijos tinklus. Gamybinės nuotekos apvalomos riebalų gaudyklėje ir taip pat bus išleidžiamos į centralizuotus nuotekų tinklus. Paviršinės nuotekos nuo pastatų ir kieta danga dengtų teritorijų surenkamos, išvalomos ir išleidžiamos į gamtinę aplinką – Jevonio upelį. PŪV atitinka



įstatymų numatytus atliekų ir nuotekų tvarkymo reikalavimus ir dirvožemis bei gruntinio vandens tarša neprognozuojama.

- ▶ **Kvapai.** Modeliavimo būdu nustatyta, kad PŪV generuojama maksimali kvapo koncentracija aplinkos ore sudarys  $0,2 \text{ OU/m}^3$ . Tai reiškia, kad PŪV generuojama tarša kvapais tiek PŪV teritorijoje tiek gyvenamojoje aplinkoje nebus juntami ir neviršys leistinos  $8 \text{ OU/m}^3$  ribinės vertės gyvenamųjų aplinkų ore. Kvapo sklaidos žemėlapis pateiktas ataskaitos prieduose. Atsižvelgiant į 2026 metais griežtėjančią kvapo koncentracijos ribinę vertę aplinkos ore ( $5 \text{ OU/m}^3$ ), pagal galiojantį Lietuvos respublikos sveikatos apsaugos ministro įsakymą, „DĖL LIETUVOS RESPUBLIKOS SVEIKATOS APSAUGOS MINISTRO 2010 M. SPALIO 4 D. ĮSAKYMO NR. V-885 „DĖL LIETUVOS HIGIENOS NORMOS HN 121:2010 „KVAPO KONCENTRACIJOS RIBINĖ VERTĖ GYVENAMOSIOS APLINKOS ORE“ IR KVAPŲ KONTROLĖS GYVENAMOSIOS APLINKOS ORE TAISYKLIŲ PATVIRTINIMO“ PAKEITIMO, atlikus modeliavimą nustatyta, jog PŪV neviršys kvapo koncentracijos ribinės vertės.
- ▶ **Triukšmas.** Atlikti prognozinės situacijos triukšmo lygių skaičiavimai parodė, kad planuojamos ūkinės veiklos įgyvendinimas reikšmingos neigiamos įtakos triukšmo padidėjimui visose artimiausiose gyvenamosiose aplinkose neturės. Atvirkščiai, projekto įgyvendinimas ir triukšmo mažinimo priemonių diegimas, padės išspręsti esamus triukšmo lygių viršijimus.

**Vertinant esamą ir projekcinę akustinę transporto infrastruktūrų keliamo triukšmo situaciją** buvo nustatyta, jog triukšmo lygiai ties veiklos atžvilgiu artimiausia saugotina gyvenamąja aplinka sumažės įgyvendinus PŪV (dėl planuojamų statinių sudaromo barjero), lyginant su esama akustine situacija. Didžiausi triukšmo lygiai įgyvendinus projektą nustatyti ties saugotina (gyvenamąja) aplinka, adresu Vasaros g. 103: triukšmo lygis dienos metu čia sieks  $44 \text{ dB(A)}$  (ribinė vertė pagal HN 33:2011  $65 \text{ dB(A)}$ ), vakaro metu sieks  $40 \text{ dB(A)}$  (ribinė vertė pagal HN 33:2011  $60 \text{ dB(A)}$ ) ir nakties metu sieks  $36 \text{ dB(A)}$  (ribinė vertė pagal HN 33:2011  $55 \text{ dB(A)}$ ). Neigiamas poveikis dėl transporto infrastruktūrų sukeliama triukšmo įgyvendinus PŪV neprognozuojamas.

**Vertinant suminę kitų triukšmo šaltinių (ne transporto infrastruktūrų) keliamą akustinę situaciją** nustatyta, kad įgyvendinus planuojamą ūkinę veiklą ir įdiegus triukšmo mažinimo priemones (ne mažesnės kaip  $5 \text{ m}$  aukščio ir ne trumpesnės kaip sumojė  $81 \text{ m}$  ilgio (dvi atskiros  $31 \text{ m}$  ir  $50 \text{ m}$  ilgio) triukšmo užtvartos, kurių triukšmo užtvartų pagrindinės savybės visiškai sandarumas ir garso izoliacinės savybės, ne mažesnės kaip  $RW - 18 \text{ dB(A)}$  (žr. 8 pav.) triukšmo lygis saugotinos (gyvenamosios) aplinkose atitiks ribines vertes pagal HN 33:2011 reglamentą. Ties pastato fasadu,  $4,5 \text{ m}$  aukštyje, adresu Vasaros g. 103, apskaičiuoti triukšmo lygiai visais paros periodais sieks  $43 \text{ dB(A)}$ , kai griežčiausia ribinė vertė nakties metu yra  $45 \text{ dB(A)}$ . Prognozuojamas triukšmo lygių sumažėjimas, lyginant su esama akustine situacija įgyvendinus projektą ir įdiegus papildomas triukšmo slopinimo priemones. Veiklos įgyvendinimas su triukšmo slopinimo priemonėmis akustiniu atžvilgiu vertinamas teigiamai.

- ▶ **Kiti veiksniai** (vibracija, biologinė tarša, sauga, psichologiniai veiksniai, įvertinti kokybiniu - aprašomuoju būdu, reikšmingas poveikis sveikatai nenustatytas.

## 9 SANITARINĖS APSAUGOS ZONOS RIBŲ NUSTATYMO ARBA TIKSLINIMO PAGRINDIMAS

SAZ – aplink stacionarų taršos šaltinį arba kelis šaltinius esanti teritorija, kurioje dėl galimo neigiamo vykdomos ūkinės veiklos poveikio visuomenės sveikatai galioja įstatymais ar Vyriausybės nutarimais nustatytos specialiosios žemės naudojimo sąlygos.

SAZ ribos turi būti tokios, kad taršos objekto keliamą akustinę taršą už SAZ ribų neviršytų teisės norminiuose aktuose gyvenamajai aplinkai ir (ar) visuomeninės paskirties pastatų aplinkai nustatytą ribinių taršos verčių.

Poveikio visuomenės sveikatai vertinimas (PVSV) atliktas, siekiant įvertinti poveikį žmonių sveikatai bei nustatyti sanitarinę apsaugos zoną (toliau SAZ). Vadovaujantis Lietuvos Respublikos Specialiųjų žemės naudojimo sąlygų įstatymo, 2019 m. birželio 6 d. Nr. XIII-2166 (aktuali redakcija 2024-01-01), 2 priedo, 1 lentelės, 4 punkto, 4.1,

papunkčiu „Žuvų perdirbimas ir konservavimas: objektai, kurių gamybos pajėgumas – 5 ir daugiau tonų žuvų per parą“, analizuojamai veiklai galioja 100 metrų sanitarinė apsaugos zona.

Vyriausybės Nutarimu nustatytos PŪV SAZ ribos yra tikslinamos ir pagrindžiamos atliekant poveikio visuomenės sveikatai vertinimą vadovaujantis metodiniais nurodymais [10] ir tvarkos aprašu [6].

### 53 straipsnis. Specialiosios žemės naudojimo sąlygos sanitarinės apsaugos zonose

Sanitarinės apsaugos zonose draudžiama:

1) statyti sodo namus, gyvenamosios, viešbučių, kultūros paskirties pastatus, bendrojo ugdymo, profesinių, aukštųjų mokyklų, vaikų darželių, lopšelių mokslo paskirties pastatus, skirtus švietimo reikmėms, kitus mokslo paskirties pastatus, skirtus neformaliajam švietimui poilsio, gydymo, sporto ir religinės paskirties pastatus, specialiosios paskirties pastatus, susijusius su apgyvendinimu (kareivinių pastatus, kalėjimus, pataisos darbų kolonijas, tardymo izoliatorius);

2) įrengti šios dalies 1 punkte nurodytos paskirties patalpas kitos paskirties statiniuose ir (ar) rekonstruojant arba remontuojant statinius;

3) keisti statinių ir (ar) patalpų paskirtį į šios dalies 1 punkte nurodytą paskirtį;

4) planuoti teritorijas rekreacijai ir šios dalies 1 punkte nurodytos paskirties objektų statybai, išskyrus atvejus, kai šie objektai naudojami tik ūkininko ar įmonės, vykdančios veiklą sanitarinės apsaugos zonose leistinos paskirties pastatuose (patalpose), ūkinės veiklos ir (ar) darbuotojų saugos ir sveikatos reikmėms.

Planuojamo rekonstruoti analizuojamo objekto SŽNS nurodyta 100 m sanitarinė apsaugos zona yra tikslinama, vertinant analizuojamos veiklos poveikį visuomenės sveikatai. Vertinimo metu, nustatyta, kad visi PVSV veiksniai, išskyrus triukšmą, nepasiekia ribinių verčių, nustatytų gyventojų sveikatos apsaugai ir SAZ neįtakoja.

## 9.1 Sanitarinės apsaugos zonos ribų planas

Planuojamos ūkinės veiklos sanitarinė apsaugos zona yra tikslinama pagal triukšmo rodiklius, kadangi kiti rizikos veiksniai atitinka visuomenės sveikatos saugos reikalavimus. SAZ žemėlapis su triukšmo izolinijomis pateiktas 14 pav.. Triukšmo lygis ties rekomenduojama SAZ riba pateiktas 36 lentelėje.

36 lentelė. Planuojami triukšmo lygiai ties rekomenduojamomis SAZ ribomis

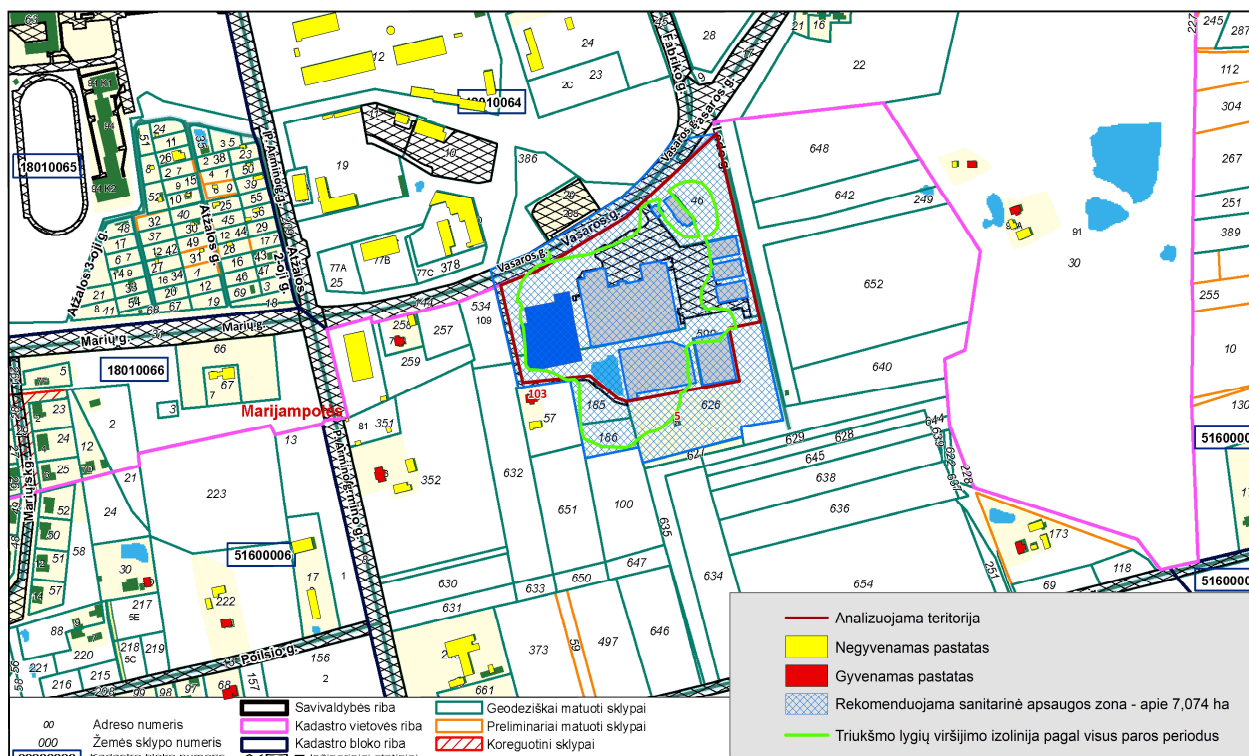
| Vieta                                 | Skaičiavimo aukštis | Ldiena | Lvakaras | Lnaktis |
|---------------------------------------|---------------------|--------|----------|---------|
| Vakarinė SAZ riba                     | 1,5 m               | 49     | 43       | 43      |
| Šiaurinė SAZ riba                     | 1,5 m               | 50     | 44       | 44      |
| Rytinė SAZ riba                       | 1,5 m               | 47     | 39       | 39      |
| Pietinė SAZ riba                      | 1,5 m               | 41     | 41       | 41      |
| Ribinės vertės pagal HN 33:2011 dB(A) |                     | 55     | 50       | 45      |



**VALSTYBĖS ĮMONĖ REGISTRŲ CENTRAS**  
 Studentų g. 39, 08106 Vilnius tel. +370 5 268 8262, el. p. info@registorcentras.lt  
 Duomenys kaupiami ir saugomi Juridinių asmenų registre, kodas 124110246

**KADASTRO ŽEMĖLAPIO IŠTRAUKA**

Mastelis 1:500



**14 pav. Rekomenduojama sanitarinė apsaugos zona su triukšmo viršnormine izolinija pagal visus paros periodus**

## 9.2 Siūlomos sanitarinės apsaugos zonos ribos

Rekomenduojama Gamybinių objektų sanitarinės apsaugos zona patenka į 6 privačius sklypus, 1 Lietuvos Respublikai priklausantį, bet patikėjimo teises suteikiant Marijampolės savivaldybei, sklypą bei valstybinę žemę. Rekomenduojamos sanitarinės apsaugos zonos bendras apytikris dydis – ~7,074 ha. Rekomenduojamos sanitarinės apsaugos zona pateikta 14 paveiksle bei Ataskaitos prieduose. Sanitarinėse apsaugos zonose nėra nei gyvenamosios paskirties pastatų, nei visuomeninės paskirties objektų kaip nurodyta Specialiųjų žemės naudojimų sąlygų 53 str.

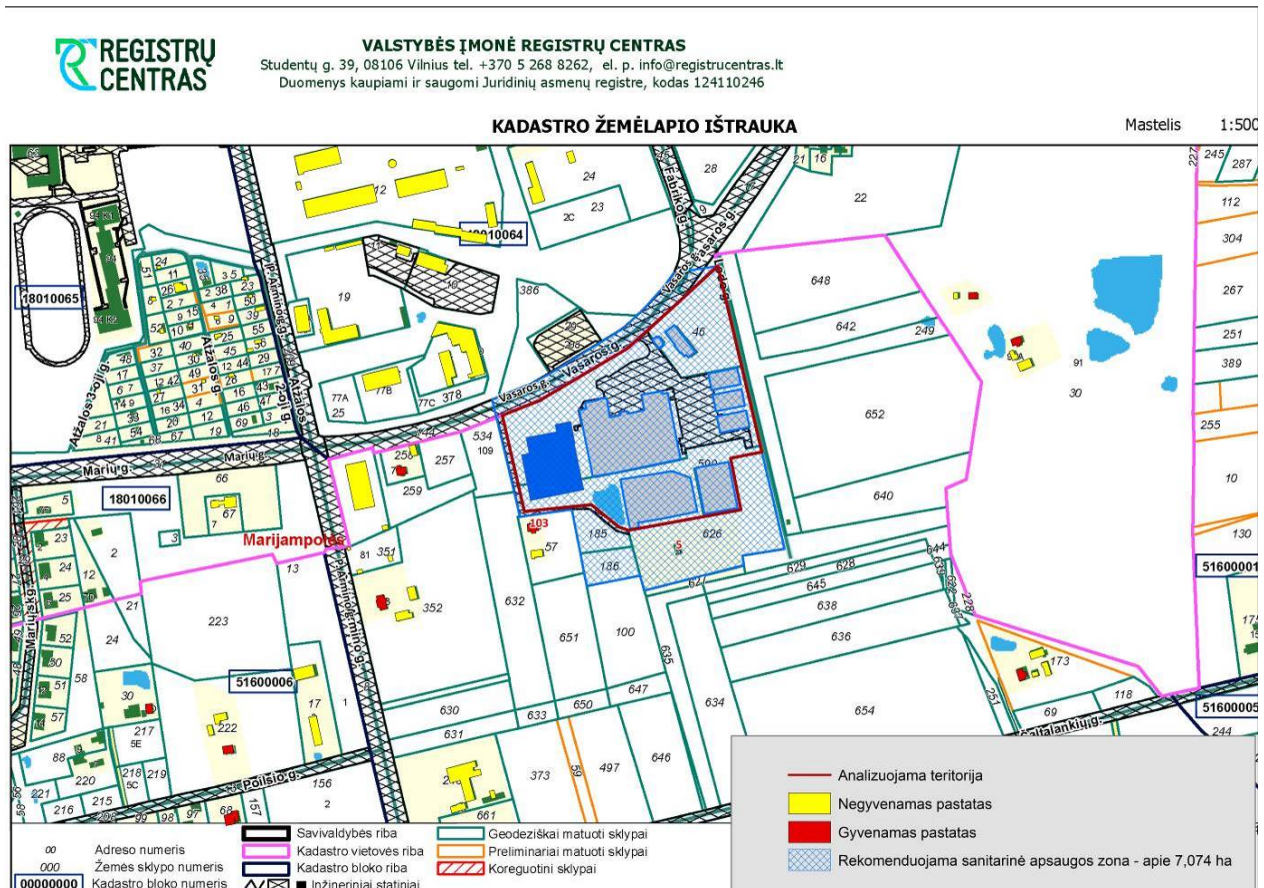
Į rekomenduojamas sanitarines apsaugos zonas patenkantys sklypai, jų kadastriniai numeriai bei rekomenduojamas SAZ plotas pateikti 37 lentelėje.

Sutikimai, dėl sanitarinių apsaugos zonų nustatymo savininkui priklausančiame sklype, pateikti Ataskaitos prieduose.

**37 lentelė. Į rekomenduojamą sanitarinę apsaugos zoną patenkantys sklypai, jų kadastriniai numeriai ir plotai**

| Nr. | Į rekomenduojamą SAZ patenkantys sklypai, jų kadastriniai numeriai | Sklypo plotas, ha | SAZ užimamas plotas sklype, ha |
|-----|--|-------------------|--------------------------------|
| 1.  | Kad. Nr. 5160/0004:599 (Sklypas priklauso UAB „ICECO Assets“)      | 1,3129            | 1,3129                         |
| 2.  | Kad. Nr. 5160/0004:46 (Sklypas priklauso UAB „ICECO Assets“)       | 0,7202            | 0,7202                         |
| 3.  | Kad. Nr. 5160/0004:656 (Sklypas priklauso UAB „ICECO Assets“)      | 2,7395            | 2,7395                         |
| 4.  | Kad. Nr. 5160/0004:185 (Sklypas priklauso UAB „ICECO Assets“)      | 0,1989            | 0,1989                         |
| 5.  | Kad. Nr. 5160/0004:186 (Sklypas priklauso UAB „ICECO Assets“)      | 0,2038            | 0,2038                         |

|   |  |        |                  |
|---|--|--------|------------------|
|   | priklauso UAB „ICECO Assets“)  |        |                  |
| 6.                                      | Kad. Nr. 5160/0004:626 (Sklypas priklauso UAB „ICECO Assets“)  | 1,1923 | 1,1923           |
| 7.                                      | Valstybinė žemė  | -      | ~0,127           |
| 8.                                      | Kad. Nr. 1801/7001:144, Vasaros g. (Sklypas priklauso Lietuvos Respublikai, valstybinės žemės patikėjimo teisės suteiktos Marijampolės savivaldybei) | 1,0059 | ~0,5794          |
| <b>Viso rekomenduojamas SAZ plotas:</b> |  |        | <b>~7,074 ha</b> |



15 pav. Rekomenduojamos sanitarinės apsaugos zona

## 10 REKOMENDACIJOS DĖL POVEIKIO VISUOMENĖS SVEIKATAI VERTINIMO STEBĖSENOS, EMISIJŲ KONTROLĖS

Šiuo metu yra atliekamas taršos šaltinių su nuotekomis išleidžiamų teršalų monitoringas. Papildomos rekomendacijos dėl poveikio visuomenės sveikatai vertinimo stebėsenos bei emisijų kontrolės neteikiamos.

## 11 LITERATŪRA IR INFORMACIJOS ŠALTINIAI

1. Aplinkos apsaugos agentūros direktoriaus 2008 m. liepos 10 d. įsakymo Nr. AV-112 „Dėl Foninio aplinkos oro užterštumo duomenų naudojimo ūkinės veiklos poveikiui aplinkos orui įvertinti rekomendacijų patvirtinimo“;
2. EMEP/CORINAIR Emission Inventory Guidebook 2007: <http://www.eea.europa.eu/publications/EMEP/CORINAIR5/page019.html>;
3. EMEP/EEA air pollutant emission inventory guidebook, 4.B Animal Husbandry and Manure Management GB2009 update June2010.pdf;



4. Europos aplinkos agentūros į atmosferą išmetamų teršalų apskaitos metodiką (anglų kalba – EMEP/EEA air pollutant emission inventory guidebook, 4.B Animal Husbandry and Manure Management GB2009 update June2010.pdf);
5. Lietuvos higienos norma HN 35:2007 „Didžiausia leidžiama cheminių medžiagų (teršalų) koncentracija gyvenamosios ir visuomeninės paskirties pastatų patalpų ore“, patvirtinta Sveikatos apsaugos ministro 2007 m. gegužės 10 d. Nr. V-362, Žin. 2007-05-19, Nr. 55-2162; 2008 m. gruodžio 5 d. Nr. V-1191, Žin. 2008-12-18, Nr. 145-5858;
6. Lietuvos Respublikos ūkinės veiklos poveikio aplinkai vertinimo įstatyme nenumatytų poveikio visuomenės sveikatai vertinimo atliekų nustatymo ir tvarkos aprašo patvirtinimo ir įgaliojimų suteikimo, patvirtinta 2011 m. gegužės 13 d. Lietuvos Respublikos sveikatos apsaugos ministro įsakymu Nr. V – 474 (Žin. 2011, Nr. 61–2923);
7. Lietuvos standartas LST ISO 9613-2:2004 (atitinka ISO 9613-2) „Akustika. Atviroje erdvėje sklindančio garso silpninimas. 2 dalis. Bendrasis skaičiavimo metodas“;
8. Lietuvos statistikos departamento prie Lietuvos Respublikos vyriausybės duomenys: <http://www.stat.gov.lt>;
9. Lietuvos sveikatos informacinės sistemos duomenų bazė: [www.lsic.lt](http://www.lsic.lt);
10. Poveikio visuomenės sveikatai vertinimo metodiniai nurodymai, patvirtinti 2004 m. liepos 1 d. Lietuvos Respublikos sveikatos apsaugos ministro įsakymu Nr. V-491 (Žin. 2004 Nr.106-3947);
11. Triukšmo poveikio visuomenės sveikatai vertinimo tvarkos aprašas, patvirtintas Lietuvos Respublikos Sveikatos apsaugos ministro įsakymu 2005.07.21. Nr. V-596 (Žin. 2005, Nr. 93-3484).
12. Lietuvos Respublikos Aplinkos ministro ir Lietuvos Respublikos sveikatos apsaugos ministro įsakymas dėl Aplinkos ministro ir sveikatos apsaugos ministro 2001 m. gruodžio 11 d. įsakymo Nr. 591/640 „Dėl aplinkos oro užterštumo normų nustatymo“ pakeitimo 2010 m. liepos 7 d. Nr. D1-585/V-611;
13. Teršalų, kurių kiekis aplinkos ore ribojamas pagal Europos Sąjungos kriterijus, sąrašas ir teršalų, kurių kiekis aplinkos ore ribojamas pagal nacionalinius kriterijus, sąrašas ir ribinės aplinkos oro užterštumo vertės, patvirtinti Lietuvos Respublikos sveikatos apsaugos ministro 2000 m. spalio 30 d. įsakymu Nr. 471/582 „Dėl teršalų, kurių kiekis aplinkos ore vertinamas pagal Europos Sąjungos kriterijus, sąrašo patvirtinimo ir ribinių aplinkos oro užterštumo verčių nustatymo“;
14. Visuomenės sveikatos priežiūros įstatymas (Žin., 2002, Nr. 56-2225, 2007, Nr. 64-2455, 2010, Nr. 57-2809);
15. [www.am.lt/VI/index.php#a/6968](http://www.am.lt/VI/index.php#a/6968)
16. Lietuvos erdvinės informacijos portalas – [geoportal.lt](http://www.geoportal.lt). Internetinė prieiga: <http://www.geoportal.lt/žemėsportal/>
17. Lietuvos respublikos saugomų teritorijų valstybės kadastras. Internetinė prieiga: <https://stk.am.lt/portal/>
18. Valstybės įmonė registrų centras. Internetinė prieiga: <http://www.registrucentras.lt/>.
19. Lietuvos Respublikos sveikatos apsaugos ministro 2010 m. spalio 4 d. įsakymas Nr. V – 885 Lietuvos higienos norma HN 121:2010 „Kvapo koncentracijos ribinė vertė gyvenamosios aplinkos ore“;
20. PAVIRŠINIŲ NUOTEKŲ TVARKYMO REGLAMENTAS, Lietuvos Respublikos aplinkos ministro 2007 m. balandžio 2 d. įsakymas Nr. D1-193
21. Jungtinės karalystės darbų saugos vadovas: Health and safety „Sound solutions for the food and drink industries Reducing noise in food and drink manufacturing“. P. 7; 70, 72; 74 ;75;



## **12 PRIEDŲ SĄRAŠAS**

- 1 PRIEDAS. Kvalifikaciniai dokumentai**
- 2 PRIEDAS. NT registro duomenys, sklypų planai**
- 3 PRIEDAS. Oro tarša ir kvapai**
- 4 PRIEDAS. Triukšmas**
- 5 PRIEDAS. Saugos duomenų lapai**
- 6 PRIEDAS. Rekomenduojama sanitarinė apsaugos zona**
- 7 PRIEDAS. Visuomenės informavimas**
- 8 PRIEDAS. PAV atrankos išvada**